

# RAM (Lux) Systematic Funds - Global Equity Low Carbon C (CHF)

## Categoria Morningstar™

Azionari Settore Ecologia

## Benchmark Morningstar

Morningstar Global Target Market

Exposure NR USD

Usato nel Report

## Benchmark Dichiarato

Not Benchmarked

## Morningstar Rating™

Senza rating

### Obiettivo d'Investimento Dichiarato

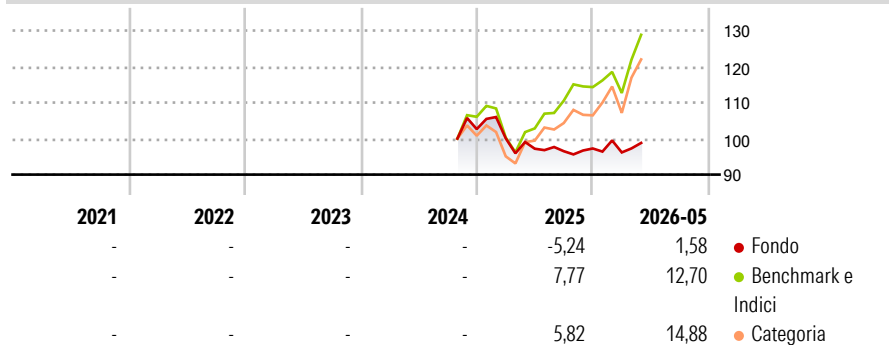
The sustainable objective of the sub-fund is to participate in the global reduction of greenhouse gas emissions or the reduction of the negative impact of climate change by investing in companies that are at the forefront of efforts in their sector. Investors' attention is drawn to the fact that the management style follows a systematic and disciplined selection and investment process.

### Misure di Rischio

3Y Alpha	-	3Y Sharpe Ratio	-
3Y Beta	-	3Y Std Dev	-
3Y R-Squared	-	3Y Risk	-
3Y Info Ratio	-	5Y Risk	-
3Y Tracking Error	-	10Y Risk	-

Basati su Morningstar Global Target Market Exposure NR USD (dove applicabile)

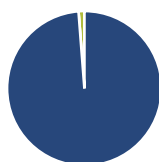
### Rendimenti



Rend. Cumulati %	Fondo	Bmk	Cat	Rendimenti Trimestrali %	Q1	Q2	Q3	Q4
3-Mesi	3,29	14,75	14,21	2026	-1,13	-	-	-
6-Mesi	1,09	12,83	16,52	2025	-2,49	-2,88	-0,72	0,78
1-Anno	2,22	27,38	32,33	2024	-	-	-	-
3-Anni Ann.ti	-	-	-	2023	-	-	-	-
5-Anni Ann.ti	-	-	-	2022	-	-	-	-
10-Anni Ann.ti	-	-	-					

Rendimenti aggiornati al 22/06/2026

### Portafoglio 31/03/2026

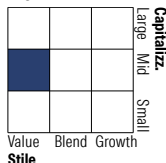


#### Asset Allocation %

- Azioni
- Obbligazioni
- Liquidità
- Altro

Netta  
101,25  
0,00  
-1,25  
0,00

#### Style Box Azionaria



#### Mkt Cap %

Fondo	Value	Blend	Growth
Giant	4,10		
Large	33,32		
Medium	44,87		
Small	12,49		
Micro	5,23		

#### Capitalizzazione media di mercato

Fondo	Ave Mkt Cap USD
	25.057,24



### Titoli principali

Nome	Settore	%
NetApp Inc	IT	1,95
Nasdaq Inc	IT	1,93
Okta Inc Class A	IT	1,93
Consolidated Edison Inc	Utilities	1,89
Dolby Laboratories Inc Class A	IT	1,88
Warner Music Group Corp...	Media	1,88
Booking Holdings Inc	Travel	1,88
Gen Digital Inc	IT	1,87
Verizon Communications Inc	Telecom	1,86
AbbVie Inc	Pharma	1,86
% Primi 10 Titoli sul Patrimonio		18,94
Numero Complessivo di Titoli Azionari		152
Numero Complessivo di Titoli Obbligazionari		0

### Distribuzione Settoriale %

Fondo	%
<b>Ciclico</b>	<b>28,86</b>
Materie Prime	0,84
Beni di Consumo Ciclici	4,75
Finanza	22,80
Immobiliare	0,46
<b>Sensibile</b>	<b>38,35</b>
Telecomunicazioni	9,95
Energia	-
Beni Industriali	12,97
Tecnologia	15,43
<b>Difensivo</b>	<b>32,80</b>
Beni Difensivi	8,99
Salute	16,92
Servizi di Pubblica Utilità	6,88

### Ripartizione Geografica %

Fondo	%
<b>America</b>	<b>62,68</b>
Stati Uniti	62,13
Canada	0,55
America Latina e Centrale	0,00
<b>Europa</b>	<b>26,54</b>
Regno Unito	3,05
Europa Occidentale - Euro	15,70
Europa Occidentale - Non Euro	7,79
Europa dell'Est	0,00
Africa	0,00
Medio Oriente	0,00
<b>Asia</b>	<b>10,78</b>
Giappone	5,24
Australasia	3,38
Asia - Paesi Sviluppati	0,85
Asia - Emergente	1,31

### Anagrafica

Società di Gestione	RAM Active Investments SA	Patrimonio Classe (Mln)	0,01 CHF	Investimento Min. Ingresso	-
Telefono	+41 58 726 8700	(22/06/2026)		Investimento Min. Successivo	-
Web	www.ram-ai.com	Domicilio	LUSSEMBURGO	T.E.R.	-
Data di Partenza	31/10/2024	Valuta del Fondo	CHF	Spese correnti	1,90%
Nome del Gestore	-	UCITS	Si	Commissione di incentivo	-
Data Inizio Gestione	02/01/1990	Inc/Acc	Acc		
NAV (22/06/2026)	CHF 97,20	ISIN	LU2153419333		
Patrimonio Netto (Mln)	76,71 USD				

(31/03/2026)

See disclosures for more details

© 2026 Morningstar Italia. Tutti i diritti sono riservati. Le informazioni qui contenute: (1) sono proprietà di Morningstar, (2) non possono essere copiate, (3) non costituiscono consiglio di investimento; (4) sono fornite con scopi informativi; (5) sono ritenute attendibili da Morningstar che, pertanto, ne garantisce il maggior grado di accuratezza e completezza possibile, fatto salvo il caso in cui queste Le siano state fornite in modo errato e/o non completo dalle relative società prodotte; (6) sono estratte dai dati del fondo disponibili e riferiti a date temporali diverse. Morningstar non è responsabile per qualunque danno o perdita derivante da qualunque uso delle informazioni e chi visiona tali informazioni sarà responsabile dell'uso che andrà a farne. Non vi è naturalmente garanzia alcuna che i risultati del passato trovino un riscontro nel futuro.