

# BNY Mellon Mobility Innovation Fund CHF W Acc Hedged

## Categoria Morningstar™

Azionari Altri Settori

## Benchmark Morningstar

Not Categorized  
Usato nel Report

## Benchmark Dichiarato

MSCI ACWI NR USD

## Morningstar Rating™

Senza rating

### Obiettivo d'Investimento Dichiarato

The Sub-Fund aims to achieve long-term capital growth by primarily gaining exposure to companies located worldwide that are focused on innovation in transportation and related technologies. The Sub-Fund invests primarily (meaning at least 80% of the Sub-Fund's Net Asset Value in equity and equity-related securities (including but not limited to common and preferred stock, American depository receipts and global depository receipts (collectively "Depository Receipts")), of Mobility Innovation Companies located worldwide.

### Misure di Rischio

3Y Alpha	-	3Y Sharpe Ratio	0,12
3Y Beta	-	3Y Std Dev	23,10
3Y R-Squared	-	3Y Risk	-
3Y Info Ratio	-	5Y Risk	-
3Y Tracking Error	-	10Y Risk	-

### Rendimenti



### Rend. Cumulati %

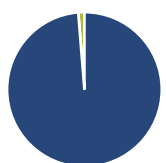
	Fondo
3-Mesi	6,66
6-Mesi	0,59
1-Anno	4,41
3-Anni Ann.ti	3,60
5-Anni Ann.ti	-
10-Anni Ann.ti	-

Rendimenti aggiornati al 04/06/2025

### Rendimenti

	Q1	Q2	Q3	Q4
<b>Trimestrali %</b>				
2026	-	-	-	-
2025	-6,47	-	-	-
2024	-0,86	0,84	4,07	-5,42
2023	12,93	3,92	-6,80	9,98
2022	-13,05	-22,23	-3,66	1,58

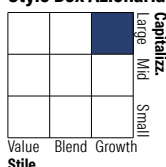
### Portafoglio 30/04/2026



### Asset Allocation %

Azioni	98,72
Obbligazioni	0,00
Liquidità	1,28
Altro	0,00

### Style Box Azionaria

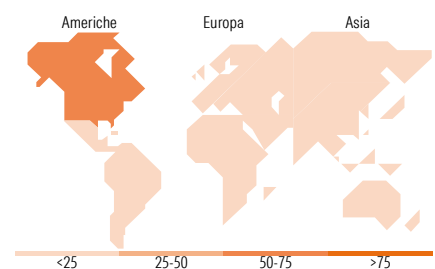


### Mkt Cap %

	Fondo
Giant	34,27
Large	36,32
Medium	23,54
Small	5,87
Micro	0,00

### Capitalizzazione media di mercato

	Fondo
Ave Mkt Cap GBP	62.638,9
	3



### Titoli principali

Nome	Settore	%
Texas Instruments Inc		4,23
Delta Electronics Inc		4,17
Infineon Technologies AG		4,03
Amphenol Corp Class A		3,52
NVIDIA Corp		2,99
TE Connectivity PLC...		2,90
Alphabet Inc Class C		2,70
Taiwan Semiconductor...		2,68
Analog Devices Inc		2,51
Synopsys Inc		2,43
% Primi 10 Titoli sul Patrimonio		32,16
Numero Complessivo di Titoli Azionari		59
Numero Complessivo di Titoli Obbligazionari		0

### Distribuzione Settoriale %

	Fondo
<b>Ciclico</b>	<b>20,81</b>
Materie Prime	5,92
Beni di Consumo Ciclici	14,89
Finanza	-
Immobiliare	-
<b>Sensibile</b>	<b>79,19</b>
Telecomunicazioni	2,74
Energia	-
Beni Industriali	33,58
Tecnologia	42,88
<b>Difensivo</b>	<b>0,00</b>
Beni Difensivi	-
Salute	-
Servizi di Pubblica Utilità	-

### Ripartizione Geografica %

	Fondo
<b>America</b>	<b>51,58</b>
Stati Uniti	51,58
Canada	0,00
America Latina e Centrale	0,00
<b>Europa</b>	<b>21,73</b>
Regno Unito	2,57
Europa Occidentale - Euro	16,05
Europa Occidentale - Non Euro	2,19
Europa dell'Est	0,00
Africa	0,92
Medio Oriente	0,00
<b>Asia</b>	<b>26,69</b>
Giappone	7,73
Australasia	0,00
Asia - Paesi Sviluppatisi	8,97
Asia - Emergente	9,98

### Anagrafica

Società di Gestione	BNY Mellon Fund Management (Lux) S.A.	Patrimonio Classe (Mln)	0,01 CHF	Investimento Min. Ingresso	15.000.000 CHF
Telefono	-	Domicilio	IRLANDA	Investimento Min. Successivo	-
Web	http://www.bnymellonam.com	Valuta del Fondo	CHF	T.E.R.	-
Data di Partenza	13/11/2020	UCITS	Si	Spese correnti	0,85%
Nome del Gestore	Frank Goguen	Inc/Acc	Acc	Commissione di incentivo	-
	Robert Zeuthen	ISIN	IE00BMHXPL11		
Data Inizio Gestione	08/02/2024				
NAV (04/06/2025)	CHF 1,01				

See disclosures for more details

© 2026 Morningstar Italia. Tutti i diritti sono riservati. Le informazioni qui contenute: (1) sono proprietà di Morningstar, (2) non possono essere copiate, (3) non costituiscono consiglio di investimento; (4) sono fornite con scopi informativi; (5) sono ritenute attendibili da Morningstar che, pertanto, ne garantisce il maggior grado di accuratezza e completezza possibile, fatto salvo il caso in cui queste Le siano state fornite in modo errato e/o non completo dalle relative società prodotte; (6) sono estratte dai dati del fondo disponibili e riferiti a date temporali diverse. Morningstar non è responsabile per qualunque danno o perdita derivante da qualunque uso delle informazioni e chi visiona tali informazioni sarà responsabile dell'uso che andrà a farne. Non vi è naturalmente garanzia alcuna che i risultati del passato trovino un riscontro nel futuro.

# BNY Mellon Mobility Innovation Fund CHF W Acc Hedged

Patrimonio Netto (Mln)

263,87 GBP

(30/04/2026)