

# AZ Fund 1 - AZ Allocation - Risk Parity Factors A-EUR (ACC)

## Categoria Morningstar™

Bilanciati Flessibili EUR - Globali

## Benchmark Morningstar

Morningstar Euro Moderate Global Target N/A  
Allocation NR EUR  
Usato nel Report

## Benchmark Dichiarato

N/A

## Morningstar Rating™

★★★★

### Obiettivo d'Investimento Dichiarato

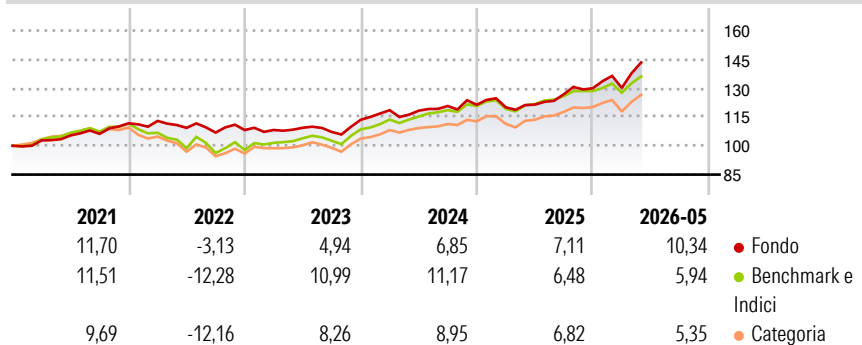
The Sub-fund's investment objective is to achieve medium and long-term capital growth. The Sub-fund aims to achieve its investment objective by actively managing a diversified portfolio of equity and equity-related securities as well as debt securities issued worldwide. Investments in equity and equity-related securities are actively managed by balancing the risk contribution among each investment factor, as described below: - Momentum: refers to assets with positive risk-adjusted returns over an extended period; - Carry: targets assets with higher than average growth potential, including, among other things, high sales and earnings per share growth; - Value: refers to assets that are undervalued in relation to their accounting, economic...

### Misure di Rischio

3Y Alpha	-1,17	3Y Sharpe Ratio	0,86
3Y Beta	1,16	3Y Std Dev	7,88
3Y R-Squared	89,71	3Y Risk	Med
3Y Info Ratio	-0,07	5Y Risk	-Med
3Y Tracking Error	2,74	10Y Risk	-

Basati su Morningstar Euro Moderate Global Target Allocation NR EUR (dove applicabile)

### Rendimenti



### Rend. Cumulati %

	Fondo	Bmk	Cat
3-Mesi	11,34	6,83	7,61
6-Mesi	12,20	6,54	6,64
1-Anno	20,02	13,18	14,08
3-Anni Ann.ti	10,24	9,98	9,18
5-Anni Ann.ti	6,68	5,16	4,25
10-Anni Ann.ti	-	-	-

Rendimenti aggiornati al 24/06/2026

### Rendimenti

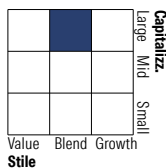
	Q1	Q2	Q3	Q4
<b>Trimestrali %</b>				
2026	0,12	-	-	-
2025	-1,04	1,13	4,43	2,48
2024	4,40	-0,22	2,05	0,51
2023	0,02	1,07	-1,98	5,90
2022	1,11	-3,21	-2,25	1,25

### Portafoglio 31/05/2026

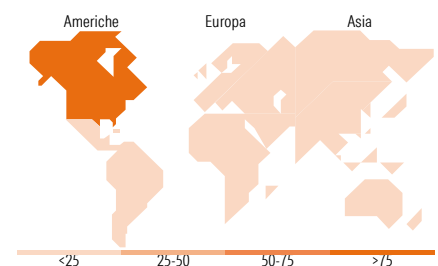


### Morningstar Style Box®

#### Stile Azionario



#### Reddito Fisso



### Titoli principali

Nome	Settore	%
iShares Core Global Aggt Bd...	-	4,25
Future on MSCI Emerging...	-	3,79
MSCI World Index Future June...	-	3,66
Cisco Systems Inc		3,00
Micron Technology Inc		2,23
Verizon Communications Inc		2,02
AT&T Inc		1,93
Microsoft Corp		1,81
Exxon Mobil Corp		1,80
% Primi 10 Titoli sul Patrimonio		24,47
Numero Complessivo di Titoli Azionari		175
Numero Complessivo di Titoli Obbligazionari		49

### Distribuzione Settoriale %

	Fondo
Ciclico	22,81
Sensibile	65,92
Difensivo	11,27

### Fixed Income Sector Weightings %

	Fondo
Governativo	55,68
Societario	40,99
Cartolarizzazioni	1,25
Enti Locali	0,02
Liquidità ed equivalenti	3,28
Derivati	-1,23

### Ripartizione Geografica %

	Fondo
<b>America</b>	<b>84,09</b>
Stati Uniti	83,18
Canada	0,90
America Latina e Centrale	0,01
<b>Europa</b>	<b>5,60</b>
Regno Unito	3,01
Europa Occidentale - Euro	2,15
Europa Occidentale - Non Euro	0,43
Europa dell'Est	0,00
Africa	0,00
Medio Oriente	0,00
<b>Asia</b>	<b>10,32</b>
Giappone	3,02
Australasia	0,32
Asia - Paesi Sviluppati	3,98
Asia - Emergente	2,99

### Anagrafica

Società di Gestione	Azimut Investments S.A.	Patrimonio Classe (Mln)	132,60 EUR	Investimento Min. Ingresso	1.500 EUR
Telefono	+352 22 99992216	(24/06/2026)		Investimento Min. Successivo	500 EUR
Web	www.azfund.it	Domicilio	LUSSEMBURGO	T.E.R.	-
Data di Partenza	02/12/2020	Valuta del Fondo	EUR	Spese correnti	3,59%
Nome del Gestore	-	UCITS	Si	Commissione di incentivo	20,00%
Data Inizio Gestione	30/11/2020	Inc/Acc	Acc		

See disclosures for more details

© 2026 Morningstar Italia. Tutti i diritti sono riservati. Le informazioni qui contenute: (1) sono proprietà di Morningstar, (2) non possono essere copiate, (3) non costituiscono consiglio di investimento; (4) sono fornite con scopi informativi; (5) sono ritenute attendibili da Morningstar che, pertanto, ne garantisce il maggior grado di accuratezza e completezza possibile, fatto salvo il caso in cui queste Le siano state fornite in modo errato e/o non completo dalle relative società prodotte; (6) sono estratte dai dati del fondo disponibili e riferiti a date temporali diverse. Morningstar non è responsabile per qualunque danno o perdita derivante da qualunque uso delle informazioni e chi visiona tali informazioni sarà responsabile dell'uso che andrà a farne. Non vi è naturalmente garanzia alcuna che i risultati del passato trovino un riscontro nel futuro.

# AZ Fund 1 - AZ Allocation - Risk Parity Factors A-EUR (ACC)

NAV (24/06/2026)

EUR 7,28

ISIN

LU2102340044

Patrimonio Netto (Mln)

162,64 EUR

(31/05/2026)