

AZ Fund 1 - AZ Equity - Water & Renewable Resources B-EUR (ACC)

Categoria Morningstar™

Azionari Settore Acqua

Benchmark Morningstar
S&P Global Water TR
Usato nel Report
Benchmark Dichiarato

N/A

Morningstar Rating™

★★★

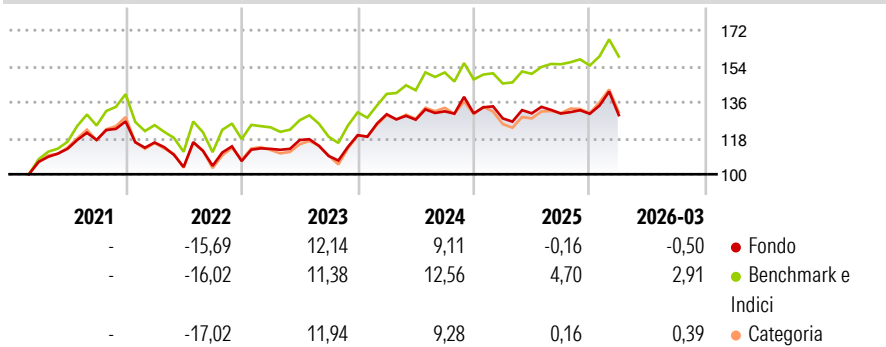
Obiettivo d'Investimento Dichiarato

The Sub-fund's investment objective is to achieve medium and long-term capital growth. The Sub-fund aims to achieve its investment objective by actively managing a diversified portfolio of equity and equity-related securities issued by companies worldwide involved in the development, manufacturing or sale of products and services used for, or linked to, the water sector (from water production to treatment), as well as companies specialising in waste management and/or renewable resources. The Sub-fund seeks to maintain an overall ESG (Environmental, Social and Governance) rating of at least BBB at portfolio level, calculated based on the ESG ratings awarded to each of the securities in its portfolio by MSCI ESG Research.

Misure di Rischio

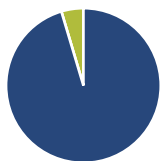
3Y Alpha	-3,40	3Y Sharpe Ratio	0,20
3Y Beta	0,94	3Y Std Dev	12,08
3Y R-Squared	93,01	3Y Risk	-Med
3Y Info Ratio	-1,02	5Y Risk	Basso
3Y Tracking Error	4,01	10Y Risk	-

Basati su S&P Global Water TR (dove applicabile)

Rendimenti


Rend. Cumulati %	Fondo	Bmk	Cat	Rendimenti Trimestrali %	Q1	Q2	Q3	Q4
3-Mesi	-2,64	0,55	0,42	2026	-0,50	-	-	-
6-Mesi	0,23	2,43	2,48	2025	-1,91	1,98	-0,08	-0,11
1-Anno	4,76	9,52	11,36	2024	8,77	-2,11	3,28	-0,78
3-Anni Ann.ti	5,31	9,65	8,42	2023	5,70	3,92	-6,82	9,55
5-Anni Ann.ti	3,80	7,51	5,05	2022	-8,35	-10,56	0,61	2,24
10-Anni Ann.ti	-	-	-					

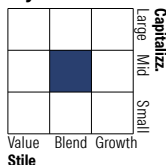
Rendimenti aggiornati al 29/04/2026

Portafoglio 31/03/2026

Asset Allocation %

- Azioni
- Obbligazioni
- Liquidità
- Altro

Netta

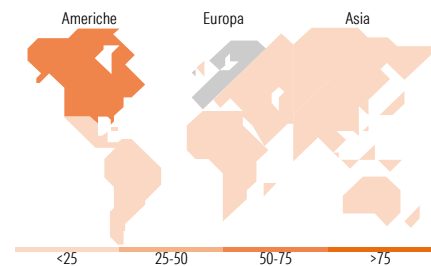
95,39
0,00
4,61
0,00

Style Box Azionaria

Mkt Cap %

Fondo
Giant 0,12
Large 23,06
Medium 53,94
Small 22,06
Micro 0,82

Capitalizzazione media di mercato

Fondo
Ave Mkt Cap EUR 13.614,9
0


Titoli principali

Nome	Settore	%
Veolia Environnement SA	🔧	5,93
Waste Management Inc	🔧	5,52
American Water Works Co Inc	💡	4,91
Republic Services Inc	🔧	4,72
Graco Inc	🔧	4,03
Xylem Inc	🔧	4,01
United Utilities Group PLC...	💡	3,60
Ferguson Enterprises Inc	🔧	3,39
Alfa Laval AB	🔧	3,36
Veralto Corp	🔧	3,32
% Primi 10 Titoli sul Patrimonio		42,79
Numero Complessivo di Titoli Azionari		60
Numero Complessivo di Titoli Obbligazionari		0

Distribuzione Settoriale %

	Fondo
Ciclico	2,42
Materie Prime	2,42
Beni di Consumo Ciclici	-
Finanza	-
Immobiliare	-
Sensibile	75,86
Telecomunicazioni	-
Energia	-
Beni Industriali	73,61
Tecnologia	2,25
Difensivo	21,72
Beni Difensivi	1,35
Salute	1,17
Servizi di Pubblica Utilità	19,20

Ripartizione Geografica %

	Fondo
America	60,50
Stati Uniti	58,69
Canada	1,73
America Latina e Centrale	0,08
Europa	32,69
Regno Unito	8,23
Europa Occidentale - Euro	18,09
Europa Occidentale - Non Euro	6,36
Europa dell'Est	0,01
Africa	0,00
Medio Oriente	0,01
Asia	6,81
Giappone	5,34
Australasia	1,25
Asia - Paesi Sviluppati	0,02
Asia - Emergente	0,20

Anagrafica

Società di Gestione	Azimut Investments S.A.	Patrimonio Classe (Mln)	32,59 EUR	Investimento Min. Ingresso	1.500 EUR
Telefono	+352 22 99992216	(29/04/2026)		Investimento Min. Successivo	500 EUR
Web	www.azfund.it	Domicilio	LUSSEMBURGO	T.E.R.	-
Data di Partenza	02/02/2021	Valuta del Fondo	EUR	Spese correnti	3,93%
Nome del Gestore	-	UCITS	Si	Commissione di incentivo	20,00%
Data Inizio Gestione	15/02/2000	Inc/Acc	Acc		
NAV (29/04/2026)	EUR 6,41	ISIN	LU2240825419		

AZ Fund 1 - AZ Equity - Water & Renewable Resources B-EUR (ACC)

Patrimonio Netto (Mln) 173,35 EUR

(31/03/2026)