

# Amundi MSCI Emerging Markets ESG Broad Transition - A3E (D)

## Categoria Morningstar™

Azionari Paesi Emergenti

## Benchmark Morningstar

Morningstar Emerging Markets Target  
Market Exposure NR USD  
Usato nel Report

## Benchmark Dichiarato

MSCI Emerging Mkts ESG Bd CTB Sel NR  
USD

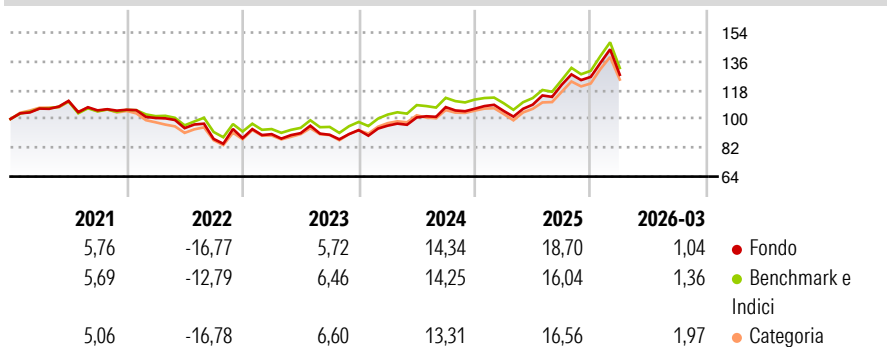
## Morningstar Rating™

★★★

### Obiettivo d'Investimento Dichiarato

The fund seeks to track the performance of MSCI Emerging Markets ESG Broad CTB Select Index (the "Index"), and to minimize the tracking error between the net asset value of the Sub-Fund and the performance of the Index.

### Rendimenti



### Misure di Rischio

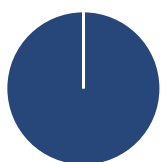
3Y Alpha	0,00	3Y Sharpe Ratio	0,69
3Y Beta	1,01	3Y Std Dev	13,74
3Y R-Squared	98,58	3Y Risk	Med
3Y Info Ratio	0,04	5Y Risk	Med
3Y Tracking Error	1,87	10Y Risk	-

Basati su Morningstar Emerging Markets Target Market Exposure NR USD (dove applicabile)

Rend. Cumulati %	Fondo	Bmk	Cat	Rendimenti Trimestrali %	Q1	Q2	Q3	Q4
3-Mesi	1,80	-	-	2026	1,04	-	-	-
6-Mesi	5,96	-	-	2025	-1,32	3,77	11,40	4,05
1-Anno	23,77	-	-	2024	2,98	5,35	6,39	-0,94
3-Anni Ann.ti	13,08	-	-	2023	2,84	0,69	-1,13	3,26
5-Anni Ann.ti	3,94	-	-	2022	-4,86	-6,31	-7,14	0,54
10-Anni Ann.ti	-	-	-					

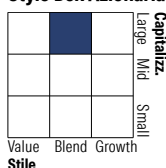
Rendimenti aggiornati al 02/04/2026

### Portafoglio 31/03/2026



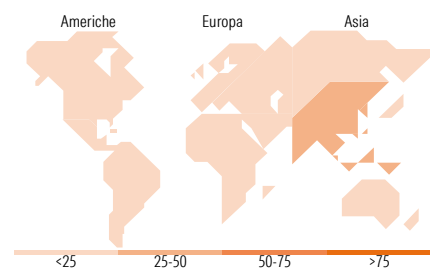
Asset Allocation %	Netta
Azioni	100,00
Obbligazioni	0,00
Liquidità	0,00
Altro	0,00

### Style Box Azionaria



Mkt Cap %	Fondo
Giant	60,17
Large	31,32
Medium	8,40
Small	0,03
Micro	0,08

Capitalizzazione media di mercato	Fondo
Ave Mkt Cap USD	76.795,28



### Titoli principali

Nome	Settore	%
Taiwan Semiconductor...	Microelettronica	13,72
Samsung Electronics Co Ltd	Informatica	5,05
Tencent Holdings Ltd	Informatica	3,69
SK Hynix Inc	Microelettronica	3,00
Alibaba Group Holding Ltd...	Informatica	2,49
China Construction Bank Corp...	Banca	1,47
Reliance Industries Ltd	Industria	1,07
AI Rajhi Bank	Banca	1,04
Delta Electronics Inc	Microelettronica	1,02
HDFC Bank Ltd	Banca	1,02
% Primi 10 Titoli sul Patrimonio		33,57
Numero Complessivo di Titoli Azionari		963
Numero Complessivo di Titoli Obbligazionari		0

### Distribuzione Settoriale %

Distribuzione Settoriale %	Fondo
<b>Ciclico</b>	<b>41,15</b>
Materie Prime	5,82
Beni di Consumo Ciclici	10,54
Finanza	22,95
Immobiliare	1,84
<b>Sensibile</b>	<b>49,92</b>
Telecomunicazioni	7,49
Energia	3,58
Beni Industriali	6,79
Tecnologia	32,06
<b>Difensivo</b>	<b>8,93</b>
Beni Difensivi	3,62
Salute	3,70
Servizi di Pubblica Utilità	1,61

### Ripartizione Geografica %

Ripartizione Geografica %	Fondo
<b>America</b>	<b>9,38</b>
Stati Uniti	1,15
Canada	0,00
America Latina e Centrale	8,23
<b>Europa</b>	<b>10,86</b>
Regno Unito	0,00
Europa Occidentale - Euro	0,72
Europa Occidentale - Non Euro	0,00
Europa dell'Est	2,13
Africa	3,23
Medio Oriente	4,78
<b>Asia</b>	<b>79,76</b>
Giappone	0,00
Australasia	0,00
Asia - Paesi Sviluppati	40,21
Asia - Emergente	39,55

### Anagrafica

Società di Gestione	Amundi Luxembourg S.A.	Patrimonio Classe (Mln)	512,22 EUR	Investimento Min. Ingresso	1/1.000 Quota
Telefono	+352 47 676667	(02/04/2026)		Investimento Min. Successivo	-
Web	www.amundi.com	Domicilio	LUSSEMBURGO	T.E.R.	-
Data di Partenza	01/10/2020	Valuta del Fondo	EUR	Spese correnti	0,15%
Nome del Gestore	-	UCITS	Si	Commissione di incentivo	-
Data Inizio Gestione	09/12/2021	Inc/Acc	Inc		
NAV (02/04/2026)	EUR 135,93	ISIN	LU2228388943		
Patrimonio Netto (Mln)	2.157,57 USD				

(31/03/2026)

© 2026 Morningstar Italia. Tutti i diritti sono riservati. Le informazioni qui contenute: (1) sono proprietà di Morningstar, (2) non possono essere copiate, (3) non costituiscono consiglio di investimento; (4) sono fornite con scopi informativi; (5) sono ritenute attendibili da Morningstar che, pertanto, ne garantisce il maggior grado di accuratezza e completezza possibile, fatto salvo il caso in cui queste Le siano state fornite in modo errato e/o non completo dalle relative società prodotte; (6) sono estratte dai dati del fondo disponibili e riferiti a date temporali diverse. Morningstar non è responsabile per qualunque danno o perdita derivante da qualunque uso delle informazioni e chi visiona tali informazioni sarà responsabile dell'uso che andrà a farne. Non vi è naturalmente garanzia alcuna che i risultati del passato trovino un riscontro nel futuro.