

# Man Funds plc - Man Global Convertibles IU H EUR

## Categoria Morningstar™

Obbligazionari Convertibili Globale - Euro Hedged

## Benchmark Morningstar

Refinitiv Global Hedged CB TR EUR  
Usato nel Report

## Benchmark Dichiarato

FTSE Global Focus Hgd CB TR EUR

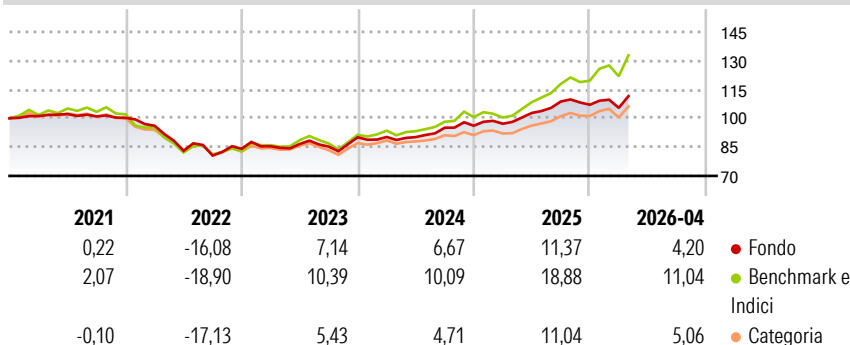
## Morningstar Rating™

★★★★

### Obiettivo d'Investimento Dichiarato

Il Fondo perseguirà guadagni investendo principalmente in titoli obbligazionari quotati o negoziati e azioni privilegiate convertibili in azioni e avrà una portata globale. Particolare attenzione sarà prestata alla qualità del credito dei singoli emittenti, al costo di conversione del debito in azioni e al rendimento previsto dei titoli obbligazionari.

### Rendimenti



### Misure di Rischio

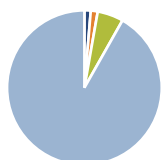
3Y Alpha	-2,38	3Y Sharpe Ratio	0,88
3Y Beta	0,72	3Y Std Dev	7,48
3Y R-Squared	90,92	3Y Risk	Med
3Y Info Ratio	-1,77	5Y Risk	Med
3Y Tracking Error	3,56	10Y Risk	-

Basati su Refinitiv Global Hedged CB TR EUR (dove applicabile)

Rend. Cumulati %	Fondo	Bmk	Cat	Rendimenti	Q1	Q2	Q3	Q4
3-Mesi	5,57	9,17	3,89	<b>Trimestrali %</b>				
6-Mesi	5,35	15,29	6,41	2026	-1,51	-	-	-
1-Anno	14,75	33,91	16,37	2025	1,09	5,75	5,80	-1,54
3-Anni Ann.ti	10,46	17,61	9,14	2024	0,20	-0,10	5,43	1,09
5-Anni Ann.ti	2,40	6,63	2,23	2023	1,60	1,36	-1,57	5,69
10-Anni Ann.ti	-	-	-	2022	-4,07	-13,60	-2,99	4,37

Rendimenti aggiornati al 08/05/2026

### Portafoglio 31/03/2026



Asset Allocation %	Netta
Azioni	-1,52
Obbligazioni	1,68
Liquidità	-6,28
Altro	106,12

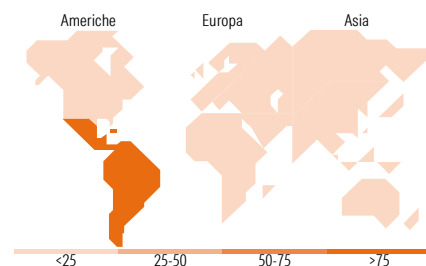
### Fixed Income Style

#### Box™

Qualità Credito		Sensibilità ai Tassi
Alto	Basso	
		Bassa
		Med
		Alta

Duration Effettiva  
Maturità effettiva  
Qualità Credito Media

### Fondo



### Titoli principali

Nome	Settore	%
Southern Co. 3.25%	-	1,71
JD.com Inc. 0.25%	-	1,54
DoorDash Inc 0%	-	1,47
Trip.com Group Ltd. 0.75%	-	1,46
Microchip Technology...	-	1,44
Check Point Software...	-	1,32
Global Payments Inc 1.5%	-	1,30
Alibaba Group Holding Ltd. 0%	-	1,23
Zoetis Inc. 0.25%	-	1,23
Uber Technologies Inc 0.875%	-	1,23
% Primi 10 Titoli sul Patrimonio		13,93
Numero Complessivo di Titoli Azionari		4
Numero Complessivo di Titoli Obbligazionari		3

### Fixed Income Sector Weightings %

	Fondo
Governativo	0,00
Societario	106,19
Cartolarizzazioni	0,00
Enti Locali	0,00
Liquidità ed equivalenti	-6,15
Derivati	-0,04

### Coupon Range %

	Fondo
0 coupon	35,35
Da 0 a 4 cedole	60,53
Da 4 a 6 cedole	3,23
Da 6 a 8 cedole	0,89
Da 8 a 10 cedole	0,00
Da 10 a 12 cedole	0,00
Oltre 12 cedole	0,00

### Ripartizione Geografica %

	Fondo
<b>America</b>	<b>99,44</b>
Stati Uniti	0,00
Canada	0,00
America Latina e Centrale	99,44
<b>Europa</b>	<b>0,00</b>
Regno Unito	0,00
Europa Occidentale - Euro	0,00
Europa Occidentale - Non Euro	0,00
Europa dell'Est	0,00
Africa	0,00
Medio Oriente	0,00
<b>Asia</b>	<b>0,56</b>
Giappone	0,03
Australasia	0,00
Asia - Paesi Sviluppati	0,00
Asia - Emergente	0,53

### Anagrafica

Società di Gestione	Man Asset Management (Ireland) Limited	Patrimonio Classe (Mln)	0,56 EUR	Investimento Min. Ingresso	1.000.000 EUR
Telefono	-	Domicilio	IRLANDA	Investimento Min. Successivo	-
Web	-	Valuta del Fondo	EUR	T.E.R.	0,68%
Data di Partenza	03/12/2020	UCITS	Si	Spese correnti	0,69%
Nome del Gestore	Daniilo Ripa	Inc/Acc	Acc	Commissione di incentivo	0,00%
Data Inizio Gestione	05/03/1993	ISIN	IE00BMWBBB24		
NAV (08/05/2026)	EUR 116,36				
Patrimonio Netto (Mln)	57,11 USD				

(31/03/2026)