

# MFS Meridian Funds - Global New Discovery Fund I1 GBP

## Categoria Morningstar™

Azionari Internazionali Small Cap

## Benchmark Morningstar

Morningstar Global Markets Small-Mid

Cap NR USD

Usato nel Report

## Benchmark Dichiarato

MSCI ACWI SMID NR USD

## Morningstar Rating™

★★

### Obiettivo d'Investimento Dichiarato

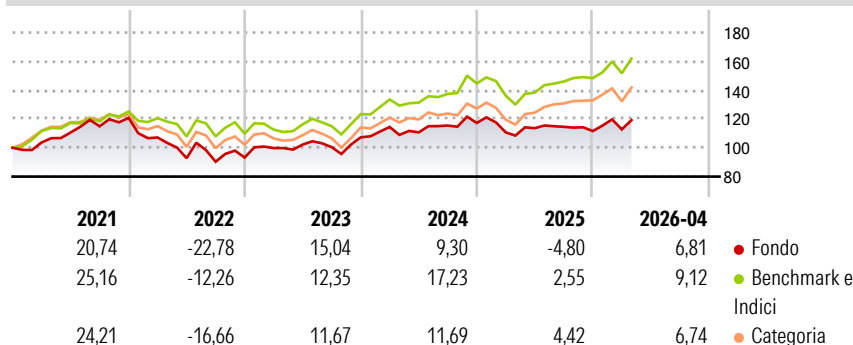
The Fund's objective is capital appreciation, measured in U.S. Dollars. The Fund invests primarily (at least 70%) in equity securities of companies located in developed and emerging market countries. The Fund may invest in companies it believes to have above average earnings growth potential compared to other companies (growth companies), in companies it believes are undervalued compared to their perceived worth (value companies,) or in a combination of growth and value companies. The Fund generally focuses its investments in companies with small to medium market capitalizations, but may invest in companies of any size. The Fund may invest a relatively large percentage of the Fund's assets in a small number of countries and/or a...

### Misure di Rischio

3Y Alpha	-6,39	3Y Sharpe Ratio	0,31
3Y Beta	0,97	3Y Std Dev	11,86
3Y R-Squared	93,03	3Y Risk	-Med
3Y Info Ratio	-1,90	5Y Risk	-Med
3Y Tracking Error	3,93	10Y Risk	-

Basati su Morningstar Global Markets Small-Mid Cap NR USD (dove applicabile)

### Rendimenti



### Rend. Cumulati %

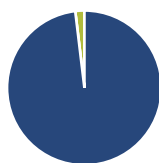
	Fondo	Bmk	Cat
3-Mesi	1,12	-	4,37
6-Mesi	5,98	-	9,93
1-Anno	6,12	-	14,89
3-Anni Ann.ti	6,63	-	9,39
5-Anni Ann.ti	2,52	-	3,40
10-Anni Ann.ti	-	-	-

Rendimenti aggiornati al 29/05/2026

### Rendimenti

	Q1	Q2	Q3	Q4
2026	1,02	-	-	-
2025	-5,57	2,63	0,84	-2,59
2024	6,71	-3,31	4,30	1,56
2023	7,04	2,43	-1,78	6,82
2022	-11,25	-13,38	-2,69	3,22

### Portafoglio 30/04/2026



#### Asset Allocation %

● Azioni	98,10
● Obbligazioni	0,00
● Liquidità	1,90
● Altro	0,00

#### Style Box Azionaria

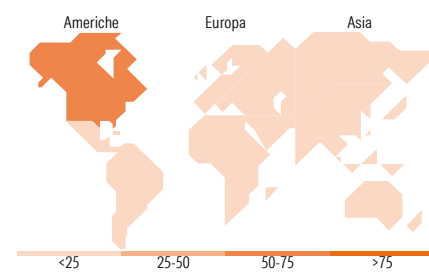


#### Mkt Cap %

	Fondo
Giant	0,00
Large	10,09
Medium	57,03
Small	31,30
Micro	1,58

#### Capitalizzazione media di mercato

	Fondo
Ave Mkt Cap USD	8,999,99



### Titoli principali

Nome	Settore	%
US Foods Holding Corp	Alimentari	1,91
Steris PLC	Sanità	1,80
Elis SA	Alimentari	1,75
Element Solutions Inc	Alimentari	1,74
RB Global Inc	Alimentari	1,66
Burlington Stores Inc	Retail	1,62
RENK Group AG	Industria	1,60
nVent Electric PLC	Industria	1,53
TechnipFMC PLC	Industria	1,52
Cranswick PLC	Alimentari	1,51
% Primi 10 Titoli sul Patrimonio		16,65
Numero Complessivo di Titoli Azionari		104
Numero Complessivo di Titoli Obbligazionari		0

### Distribuzione Settoriale %

	Fondo
<b>Ciclico</b>	<b>36,12</b>
Materie Prime	9,65
Beni di Consumo Ciclici	9,22
Finanza	11,63
Immobiliare	5,62
<b>Sensibile</b>	<b>51,35</b>
Telecomunicazioni	1,56
Energia	5,39
Beni Industriali	32,71
Tecnologia	11,69
<b>Difensivo</b>	<b>12,54</b>
Beni Difensivi	6,18
Salute	6,36
Servizi di Pubblica Utilità	-

### Ripartizione Geografica %

	Fondo
<b>America</b>	<b>53,08</b>
Stati Uniti	47,55
Canada	2,88
America Latina e Centrale	2,65
<b>Europa</b>	<b>28,61</b>
Regno Unito	11,14
Europa Occidentale - Euro	14,14
Europa Occidentale - Non Euro	2,69
Europa dell'Est	0,64
Africa	0,00
Medio Oriente	0,00
<b>Asia</b>	<b>18,31</b>
Giappone	10,38
Australasia	2,16
Asia - Paesi Sviluppati	3,22
Asia - Emergente	2,55

### Anagrafica

Società di Gestione	MFS Investment Management Company (Lux) S.à.r.l	Patrimonio Classe (Mln)	0,14 GBP	Investimento Min. Ingresso	-
		(29/05/2026)		Investimento Min. Successivo	-
		Domicilio	LUSSEMBURGO	T.E.R.	-
Telefono	-	Valuta del Fondo	GBP	Spese correnti	0,85%
Web	-	UCITS	Si	Commissione di incentivo	-
Data di Partenza	02/12/2020	Inc/Acc	Acc		
Nome del Gestore	-	ISIN	LU2219429813		

See disclosures for more details

© 2026 Morningstar Italia. Tutti i diritti sono riservati. Le informazioni qui contenute: (1) sono proprietà di Morningstar, (2) non possono essere copiate, (3) non costituiscono consiglio di investimento; (4) sono fornite con scopi informativi; (5) sono ritenute attendibili da Morningstar che, pertanto, ne garantisce il maggior grado di accuratezza e completezza possibile, fatto salvo il caso in cui queste Le siano state fornite in modo errato e/o non completo dalle relative società prodotte; (6) sono estratte dai dati del fondo disponibili e riferiti a date temporali diverse. Morningstar non è responsabile per qualunque danno o perdita derivante da qualunque uso delle informazioni e chi visiona tali informazioni sarà responsabile dell'uso che andrà a farne. Non vi è naturalmente garanzia alcuna che i risultati del passato trovino un riscontro nel futuro.

# MFS Meridian Funds - Global New Discovery Fund I1 GBP

---

Data Inizio Gestione	02/12/2020
NAV (29/05/2026)	GBP 121,37
Patrimonio Netto (Mln) (30/04/2026)	6,25 USD