

UBS MSCI UK Selection Index Fund GBP I-B acc

Categoria Morningstar™

Azionari UK Large Blend

Benchmark Morningstar

Morningstar UK All Cap Target Market

Exposure NR GBP

Usato nel Report

Benchmark Dichiarato

MSCI UK SELECTION NR LCL

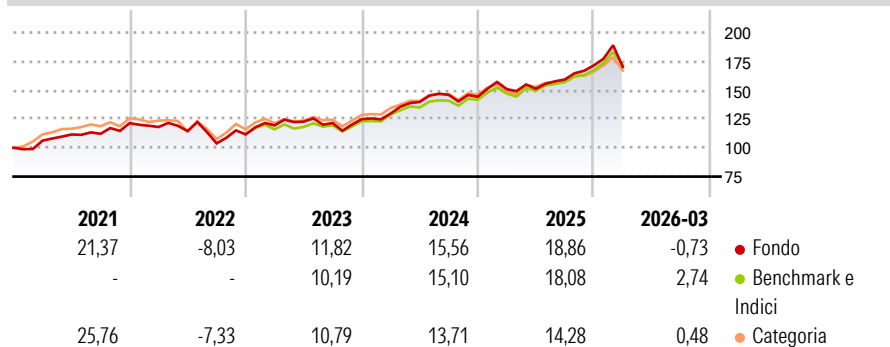
Morningstar Rating™

★★★

Obiettivo d'Investimento Dichiarato

The Subfund tracks the MSCI UK Selection Index as its benchmark index. The Investment Objective of the Subfund is to provide the Shareholders with a return in line with the performance of the MSCI UK Selection Index (the "Underlying Index").

Rendimenti



Misure di Rischio

3Y Alpha	-2,28	3Y Sharpe Ratio	0,80
3Y Beta	1,13	3Y Std Dev	12,12
3Y R-Squared	92,88	3Y Risk	Alto
3Y Info Ratio	-0,41	5Y Risk	+Med
3Y Tracking Error	3,54	10Y Risk	-

Basati su Morningstar UK All Cap Target Market Exposure NR GBP (dove applicabile)

Rend. Cumulati %

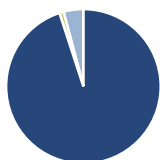
	Fondo	Bmk	Cat
3-Mesi	4,73	4,41	4,68
6-Mesi	11,54	12,24	10,47
1-Anno	26,65	28,59	25,91
3-Anni Ann.ti	13,72	14,34	12,51
5-Anni Ann.ti	11,05	11,50	9,63
10-Anni Ann.ti	-	-	-

Rendimenti aggiornati al 20/04/2026

Rendimenti

	Q1	Q2	Q3	Q4
Trimestrali %				
2026	-0,73	-	-	-
2025	4,61	0,17	5,33	7,69
2024	3,97	7,69	4,41	-1,16
2023	7,00	2,68	-0,94	2,74
2022	-2,76	-3,05	-9,30	7,56

Portafoglio 30/04/2025



Asset Allocation %

● Azioni	94,98
● Obbligazioni	0,00
● Liquidità	0,85
● Altro	4,16

Style Box Azionaria

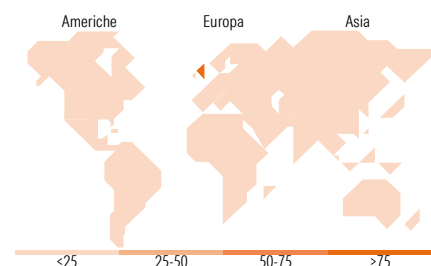


Mkt Cap %

Giant	59,63
Large	25,79
Medium	13,92
Small	0,65
Micro	0,00

Capitalizzazione media di mercato

Ave Mkt Cap GBP	52.466,18
-----------------	-----------



Titoli principali

Nome	Settore	%
AstraZeneca PLC	+	16,77
HSBC Holdings PLC	+	14,99
Unilever PLC	+	11,89
RELX PLC	+	7,64
National Grid PLC	+	5,35
Lloyds Banking Group PLC	+	4,48
3i Group Ord	-	4,16
Reckitt Benckiser Group PLC	+	3,35
Anglo American PLC	+	2,60
Tesco PLC	+	2,52
% Primi 10 Titoli sul Patrimonio		73,77
Numero Complessivo di Titoli Azionari		40
Numero Complessivo di Titoli Obbligazionari		0

Distribuzione Settoriale %

	Fondo
Ciclico	35,33
Materie Prime	4,37
Beni di Consumo Ciclici	1,72
Finanza	27,88
Immobiliare	1,37
Sensibile	19,75
Telecomunicazioni	5,23
Energia	0,51
Beni Industriali	12,70
Tecnologia	1,31
Difensivo	44,92
Beni Difensivi	21,63
Salute	17,66
Servizi di Pubblica Utilità	5,63

Ripartizione Geografica %

	Fondo
America	0,65
Stati Uniti	0,65
Canada	0,00
America Latina e Centrale	0,00
Europa	99,35
Regno Unito	98,45
Europa Occidentale - Euro	0,00
Europa Occidentale - Non Euro	0,90
Europa dell'Est	0,00
Africa	0,00
Medio Oriente	0,00
Asia	0,00
Giappone	0,00
Australasia	0,00
Asia - Paesi Sviluppati	0,00
Asia - Emergente	0,00

Anagrafica

Società di Gestione	UBS Asset Management (Europe) S.A.	Patrimonio Classe (Mln)	26,45 GBP	Investimento Min. Ingresso	-
Telefono	+352 4 36 16 11	Domicilio	LUSSEMBURGO	Investimento Min. Successivo	-
Web	www.credit-suisse.com	Valuta del Fondo	GBP	T.E.R.	-
Data di Partenza	17/12/2020	UCITS	Si	Spese correnti	0,05%
Nome del Gestore	Timo Bertram	Inc/Acc	Acc	Commissione di incentivo	0,00%
Data Inizio Gestione	01/01/2026	ISIN	LU2189789832		
NAV (20/04/2026)	GBP 1.768,58				

UBS MSCI UK Selection Index Fund GBP I-B acc

Patrimonio Netto (Mln) 42,32 GBP

(30/04/2025)