

Goldman Sachs Global Future Generations Equity Portfolio OC Acc HKD

Categoria Morningstar™

Azionari Internazionali Large Cap Growth

Benchmark Morningstar

Morningstar Global Growth Target Market

Exposure NR USD

Usato nel Report

Benchmark Dichiarato

MSCI ACWI Growth NR USD

Morningstar Rating™

★★

Obiettivo d'Investimento Dichiarato

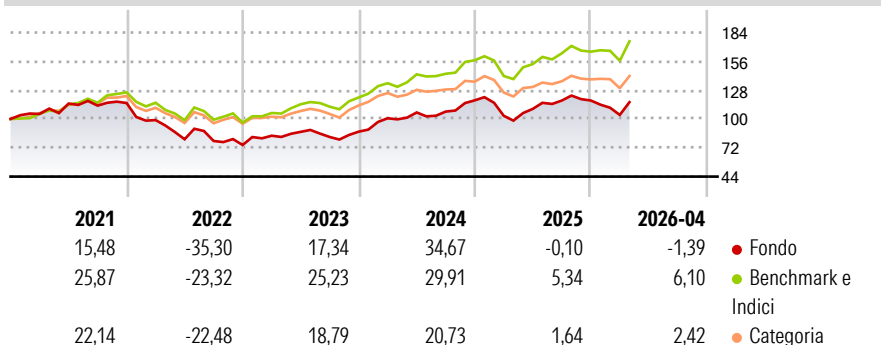
Il Comparto intende fornire una crescita del capitale nel lungo termine. Il Comparto deterrà prevalentemente azioni o strumenti analoghi relativi a società di qualsiasi parte del mondo. Il Comparto non investirà più di un terzo delle sue attività in obbligazioni emesse da società o enti governativi, titoli convertibili (titoli che possono essere convertiti in altri tipi di titoli), strumenti del mercato monetario e strumenti non correlati ad azioni. Il Comparto può utilizzare strumenti derivati per una gestione efficiente del portafoglio, per aiutare a gestire i rischi e a scopo di investimento. Uno strumento derivato è un contratto stipulato tra due o più parti il cui valore dipende dall' aumento o dal calo di altre attività sottostanti.

Misure di Rischio

3Y Alpha	-5,97	3Y Sharpe Ratio	0,61
3Y Beta	1,03	3Y Std Dev	16,20
3Y R-Squared	90,72	3Y Risk	+Med
3Y Info Ratio	-1,28	5Y Risk	+Med
3Y Tracking Error	5,14	10Y Risk	-

Basati su Morningstar Global Growth Target Market Exposure NR USD (dove applicabile)

Rendimenti



Rend. Cumulati %

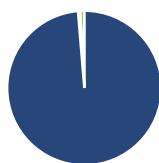
	Fondo	Bmk	Cat
3-Mesi	8,64	9,98	5,39
6-Mesi	4,44	12,27	6,21
1-Anno	10,24	19,34	9,06
3-Anni Ann.ti	12,46	18,40	10,89
5-Anni Ann.ti	3,71	11,87	6,08
10-Anni Ann.ti	-	-	-

Rendimenti aggiornati al 18/05/2026

Rendimenti

	Q1	Q2	Q3	Q4
2026	-11,89	-	-	-
2025	-12,71	6,52	7,33	0,10
2024	14,85	5,61	0,80	10,15
2023	12,04	4,50	-5,72	6,30
2022	-14,34	-18,86	-2,08	-4,93

Portafoglio 28/02/2026



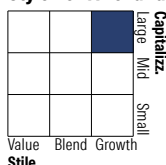
Asset Allocation %

- Azioni
- Obbligazioni
- Liquidità
- Altro

Netta

98,68
0,42
0,90
0,00

Style Box Azionaria

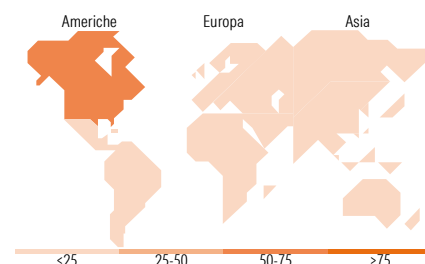


Mkt Cap %

Giant	64,49
Large	21,18
Medium	12,18
Small	2,15
Micro	0,00

Capitalizzazione media di mercato

Ave Mkt Cap USD	405.384,44
-----------------	------------



Titoli principali

Nome	Settore	%
Apple Inc	IT	9,21
NVIDIA Corp	IT	8,90
Amazon.com Inc	IT	6,69
Taiwan Semiconductor...	IT	6,46
Alphabet Inc Class C	IT	5,02
Broadcom Inc	IT	4,36
Eli Lilly and Co	Farmaceutici	4,02
Mastercard Inc Class A	Finanza	3,17
L'Oreal SA	Beni di Consumo	2,55
Safran SA	Aerospazio	2,52
% Primi 10 Titoli sul Patrimonio		52,90
Numero Complessivo di Titoli Azionari		50
Numero Complessivo di Titoli Obbligazionari		40

Distribuzione Settoriale %

	Fondo
Ciclico	32,55
Materie Prime	-
Beni di Consumo Ciclici	25,62
Finanza	5,60
Immobiliare	1,34
Sensibile	56,59
Telecomunicazioni	16,05
Energia	-
Beni Industriali	2,56
Tecnologia	37,99
Difensivo	10,85
Beni Difensivi	5,64
Salute	4,07
Servizi di Pubblica Utilità	1,15

Ripartizione Geografica %

	Fondo
America	68,87
Stati Uniti	66,66
Canada	1,09
America Latina e Centrale	1,13
Europa	12,22
Regno Unito	0,00
Europa Occidentale - Euro	10,23
Europa Occidentale - Non Euro	1,98
Europa dell'Est	0,00
Africa	0,00
Medio Oriente	0,00
Asia	18,91
Giappone	1,51
Australasia	0,00
Asia - Paesi Sviluppati	8,62
Asia - Emergente	8,78

Anagrafica

Società di Gestione	Goldman Sachs Asset Management B.V.	Patrimonio Classe (Mln)	23,92 USD	Investimento Min. Ingresso	5.000 HKD
Telefono	+31-703781781	Domicilio	LUSSEMBURGO	Investimento Min. Successivo	-
Web	https://am.gs.com/	Valuta del Fondo	HKD	T.E.R.	-
Data di Partenza	27/11/2020	UCITS	Si	Spese correnti	1,66%
Nome del Gestore	-	Inc/Acc	Acc	Commissione di incentivo	-

Goldman Sachs Global Future Generations Equity Portfolio OC Acc HKD

Data Inizio Gestione	22/01/2024	ISIN	LU2254254340
NAV (18/05/2026)	HKD 121,97		
Patrimonio Netto (Mln)	1.077,35 USD		

(28/02/2026)