

DPAM B - Equities NewGems Sustainable W USD Cap

Categoria Morningstar™

Azionari Internazionali Large Cap Growth

Benchmark Morningstar

Morningstar Global Growth Target Market

Exposure NR USD

Usato nel Report

Benchmark Dichiarato

MSCI World NR EUR

Morningstar Rating™

★★★

Obiettivo d'Investimento Dichiarato

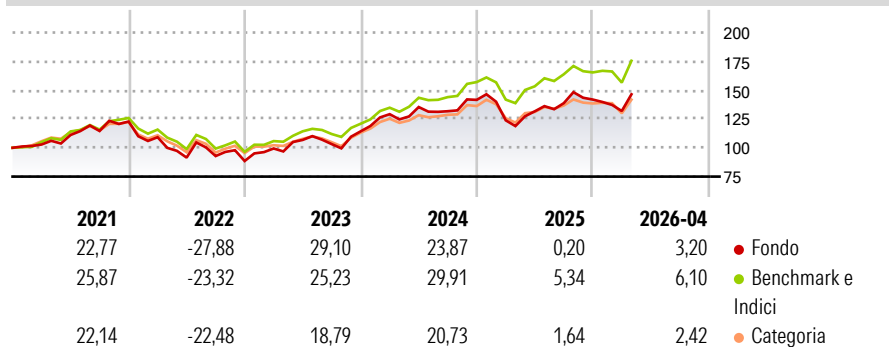
Obiettivo del fondo è offrire, tramite una gestione attiva del portafoglio, un'esposizione ai titoli di capitale di imprese di tutto il mondo selezionate in base ad alcune tendenze e temi di attività. Il fondo investe principalmente in azioni e/o altri titoli che danno accesso al capitale di imprese del mondo intero cosiddette "del futuro", identificate con l'acronimo NEWGEMS (tendenze e temi di attività legate alla nanotecnologia, all'ecologia, al benessere, alla generazione Z, all'e-society, all'industria 4.0 e alla sicurezza), selezionate in base a criteri sociali, ambientali e di governance (ESG).

Misure di Rischio

3Y Alpha	-4,06	3Y Sharpe Ratio	0,73
3Y Beta	1,07	3Y Std Dev	16,92
3Y R-Squared	91,62	3Y Risk	+Med
3Y Info Ratio	-0,76	5Y Risk	+Med
3Y Tracking Error	5,10	10Y Risk	-

Basati su Morningstar Global Growth Target Market Exposure NR USD (dove applicabile)

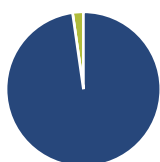
Rendimenti



Rend. Cumulati %	Fondo	Bmk	Cat	Rendimenti Trimestrali %	Q1	Q2	Q3	Q4
3-Mesi	14,70	11,91	6,13	2026	-7,02	-	-	-
6-Mesi	10,81	12,94	6,43	2025	-12,55	6,30	5,39	2,27
1-Anno	26,15	26,70	13,81	2024	13,00	4,80	-2,70	7,50
3-Anni Ann.ti	14,74	19,11	11,48	2023	12,24	7,48	-3,37	10,74
5-Anni Ann.ti	8,81	11,92	6,21	2022	-11,09	-16,18	1,47	-4,63
10-Anni Ann.ti	-	-	-					

Rendimenti aggiornati al 26/05/2026

Portafoglio 30/04/2026



Asset Allocation %

- Azioni
- Obbligazioni
- Liquidità
- Altro

Netta

- 97,74
- 0,00
- 2,26
- 0,00

Style Box Azionaria



Stile

Mkt Cap %

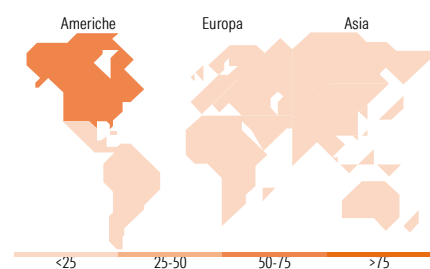
- Giant
- Large
- Medium
- Small
- Micro

Fondo

- 51,49
- 26,47
- 18,27
- 3,78
- 0,00

Capitalizzazione media di mercato

Ave Mkt Cap EUR 245.631,94



<25 25-50 50-75 >75

Titoli principali

Nome	Settore	%
NVIDIA Corp		8,36
Amazon.com Inc		6,55
Alphabet Inc Class A		6,40
Broadcom Inc		5,19
Microsoft Corp		4,55
Taiwan Semiconductor...		4,14
Visa Inc Class A		3,93
SK Hynix Inc		3,43
Uber Technologies Inc		1,91
Contemporary Amperex...		1,85
% Primi 10 Titoli sul Patrimonio		46,30
Numero Complessivo di Titoli Azionari		75
Numero Complessivo di Titoli Obbligazionari		0

Distribuzione Settoriale %

	Fondo
Ciclico	21,77
Materie Prime	1,31
Beni di Consumo Ciclici	10,25
Finanza	8,69
Immobiliare	1,52
Sensibile	66,35
Telecomunicazioni	12,10
Energia	-
Beni Industriali	7,64
Tecnologia	46,61
Difensivo	11,88
Beni Difensivi	1,16
Salute	9,93
Servizi di Pubblica Utilità	0,80

Ripartizione Geografica %

	Fondo
America	69,91
Stati Uniti	69,26
Canada	0,00
America Latina e Centrale	0,65
Europa	15,95
Regno Unito	5,09
Europa Occidentale - Euro	8,58
Europa Occidentale - Non Euro	1,59
Europa dell'Est	0,00
Africa	0,00
Medio Oriente	0,70
Asia	14,13
Giappone	0,00
Australasia	0,00
Asia - Paesi Sviluppati	11,39
Asia - Emergente	2,74

Anagrafica

Società di Gestione	Degroof Petercam Asset Management SA	Patrimonio Classe (Mln)	11,57 USD	Investimento Min. Ingresso	1 Quota
Telefono	+32 2 287 99 01	Domicilio	BELGIO	Investimento Min. Successivo	-
Web	https://funds.degroofpetercam.com/	Valuta del Fondo	USD	T.E.R.	-
Data di Partenza	16/11/2020	UCITS	Si	Spese correnti	0,92%
Nome del Gestore	Dries Dury	Inc/Acc	Acc	Commissione di incentivo	-
		ISIN	BE6322808575		

See disclosures for more details

© 2026 Morningstar Italia. Tutti i diritti sono riservati. Le informazioni qui contenute: (1) sono proprietà di Morningstar, (2) non possono essere copiate, (3) non costituiscono consiglio di investimento; (4) sono fornite con scopi informativi; (5) sono ritenute attendibili da Morningstar che, pertanto, ne garantisce il maggior grado di accuratezza e completezza possibile, fatto salvo il caso in cui queste Le siano state fornite in modo errato e/o non completo dalle relative società produttrici; (6) sono estratte dai dati del fondo disponibili e riferiti a date temporali diverse. Morningstar non è responsabile per qualunque danno o perdita derivante da qualunque uso delle informazioni e chi visiona tali informazioni sarà responsabile dell'uso che andrà a farne. Non vi è naturalmente garanzia alcuna che i risultati del passato trovino un riscontro nel futuro.

DPAM B - Equities NewGems Sustainable W USD Cap

	Aurelien Duval
	Humberto Nardiello
Data Inizio Gestione	01/01/2016
NAV <small>(26/05/2026)</small>	USD 463,85
Patrimonio Netto (Mln)	1.352,98 EUR
<small>(30/04/2026)</small>	