

# UBS (Lux) Key Selection SICAV - Asian Equities (USD) (EUR hedged) Q-acc

**Categoria Morningstar™**

Azionari Altri Settori

**Benchmark Morningstar**
Not Categorized  
Usato nel Report
**Benchmark Dichiarato**

MSCI AC Asia Ex Japan GR USD

**Morningstar Rating™**

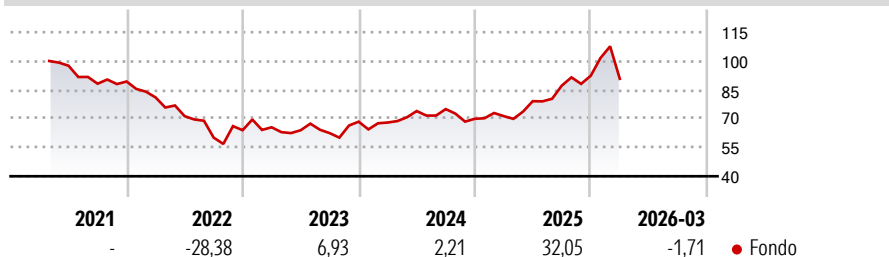
Senza rating

**Obiettivo d'Investimento Dichiarato**

Fondo azionario gestito attivamente basato su un'interessante selezione attiva dei titoli. Portafoglio azionario diversificato (70-90 titoli) che investe in aziende asiatiche selezionate, soprattutto large cap, escludendo quelle nipponiche. Diversificazione settoriale che consente un'ampia copertura del mercato asiatico. Rigorosa filosofia d'investimento e analisi fondamentale all'avanguardia integrata a livello globale.

**Misure di Rischio**

3Y Alpha	-	3Y Sharpe Ratio	0,53
3Y Beta	-	3Y Std Dev	18,25
3Y R-Squared	-	3Y Risk	-
3Y Info Ratio	-	5Y Risk	-
3Y Tracking Error	-	10Y Risk	-

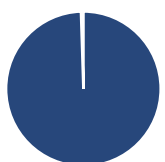
**Rendimenti**

**Rend. Cumulati %**

Periodo	Rend. Cumulati %	Fondo
3-Mesi	6,40	
6-Mesi	20,48	
1-Anno	57,56	
3-Anni Ann.ti	20,13	
5-Anni Ann.ti	1,68	
10-Anni Ann.ti	-	

Rendimenti aggiornati al 28/04/2026

**Rendimenti**

Periodo	Q1	Q2	Q3	Q4
2026	-1,71	-	-	-
2025	1,99	10,92	10,24	5,89
2024	-0,64	8,79	1,39	-6,74
2023	2,39	-2,35	-2,35	9,52
2022	-9,28	-12,03	-15,66	6,39

**Portafoglio 31/03/2026**

**Asset Allocation %**

● Azioni	99,50
● Obbligazioni	0,00
● Liquidità	0,50
● Altro	0,00

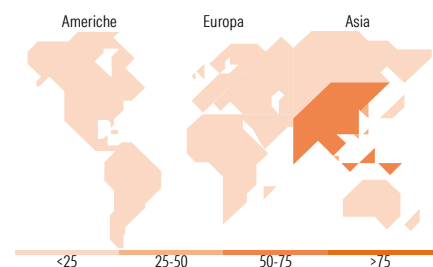
**Style Box Azionaria**

**Mkt Cap %**

Capitalizzazione	Fondo
Giant	75,23
Large	23,20
Medium	1,04
Small	0,53
Micro	0,00

**Capitalizzazione media di mercato**

Ave Mkt Cap USD	113.001,87
-----------------	------------


**Titoli principali**

Nome	Settore	%
Taiwan Semiconductor...		9,93
Samsung Electronics Co Ltd		8,86
Tencent Holdings Ltd		6,25
SK Hynix Inc		5,85
Alibaba Group Holding Ltd...		5,00
ASE Technology Holding Co Ltd		3,78
MediaTek Inc		3,12
Contemporary Amperex...		2,94
Hon Hai Precision Industry...		2,93
Ping An Insurance (Group)...		2,87
% Primi 10 Titoli sul Patrimonio		51,51
Numero Complessivo di Titoli Azionari		45
Numero Complessivo di Titoli Obbligazionari		0

**Distribuzione Settoriale %**

Settore	Fondo
<b>Ciclico</b>	<b>32,18</b>
Materie Prime	2,16
Beni di Consumo Ciclici	8,74
Finanza	19,57
Immobiliare	1,71
<b>Sensibile</b>	<b>66,79</b>
Telecomunicazioni	10,72
Energia	4,52
Beni Industriali	12,77
Tecnologia	38,78
<b>Difensivo</b>	<b>1,03</b>
Beni Difensivi	1,03
Salute	-
Servizi di Pubblica Utilità	-

**Ripartizione Geografica %**

Regione	Fondo
<b>America</b>	<b>0,53</b>
Stati Uniti	0,53
Canada	0,00
America Latina e Centrale	0,00
<b>Europa</b>	<b>0,00</b>
Regno Unito	0,00
Europa Occidentale - Euro	0,00
Europa Occidentale - Non Euro	0,00
Europa dell'Est	0,00
Africa	0,00
Medio Oriente	0,00
<b>Asia</b>	<b>99,47</b>
Giappone	0,00
Australasia	0,00
Asia - Paesi Sviluppati	48,90
Asia - Emergente	50,57

**Anagrafica**

Società di Gestione	UBS Asset Management (Europe) S.A.	Patrimonio Classe (Mln)	1,10 EUR	Investimento Min. Ingresso	-
Telefono	+352 4 36 16 11	Domicilio	LUSSEMBURGO	Investimento Min. Successivo	-
Web	www.credit-suisse.com	Valuta del Fondo	EUR	T.E.R.	-
Data di Partenza	27/04/2021	UCITS	Si	Spese correnti	1,03%
Nome del Gestore	Shou-Pin Choo	Inc/Acc	Acc	Commissione di incentivo	0,00%
Data Inizio Gestione	31/03/2015	ISIN	LU2257650734		
NAV (28/04/2026)	EUR 109,05				
Patrimonio Netto (Mln)	557,98 USD				

(31/03/2026)