

MGI Global Equity Fund A10 H 0.2200 EUR Acc

Categoria Morningstar™

Azionari Altri Settori

Benchmark Morningstar

Not Categorized

Usato nel Report

Benchmark Dichiarato

MSCI World NR EUR

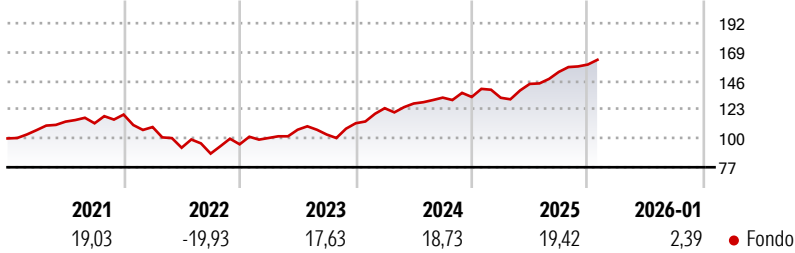
Morningstar Rating™

Senza rating

Obiettivo d'Investimento Dichiarato

The investment objective of the Fund is to seek long term growth of capital and income. The Fund will seek to achieve its objective by investing in a diversified portfolio of global equity securities.

Rendimenti



Misure di Rischio

3Y Alpha	-	3Y Sharpe Ratio	1,33
3Y Beta	-	3Y Std Dev	10,06
3Y R-Squared	-	3Y Risk	-
3Y Info Ratio	-	5Y Risk	-
3Y Tracking Error	-	10Y Risk	-

Rend. Cumulati %


	Fondo
3-Mesi	3,91
6-Mesi	9,13
1-Anno	13,24
3-Anni Ann.ti	16,39
5-Anni Ann.ti	8,36
10-Anni Ann.ti	-

Rendimenti aggiornati al 16/02/2026

Rendimenti

	Q1	Q2	Q3	Q4
Trimestrali %				
2026	-	-	-	-
2025	-0,48	8,33	6,65	3,86
2024	10,72	3,02	3,68	0,40
2023	5,30	6,58	-3,60	8,73
2022	-8,35	-15,12	-5,08	8,43

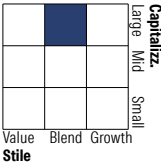
Portafoglio 31/12/2025



Asset Allocation %

Azioni	98,64
Obbligazioni	0,00
Liquidità	1,35
Altro	0,02

Style Box Azionaria

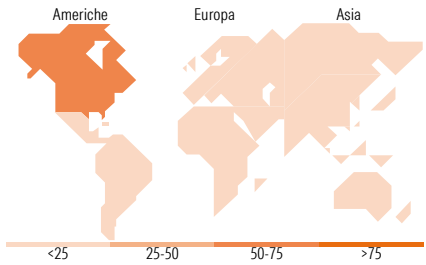


Mkt Cap %

	Fondo
Giant	40,81
Large	38,15
Medium	18,60
Small	2,30
Micro	0,14

Capitalizzazione media di mercato

	Fondo
Ave Mkt Cap USD	180.580,45



Titoli principali

Nome	Settore	%
Microsoft Corp	Software	3,73
Amazon.com Inc	E-commerce	3,08
Alphabet Inc Class A	Internet	2,73
Apple Inc	Smartphones	2,43
NVIDIA Corp	Semiconductors	2,03
Lam Research Corp	Semiconductors	1,78
Meta Platforms Inc Class A	Social Media	1,65
Taiwan Semiconductor...	Semiconductors	1,64
E-mini Nasdaq 100 Future Mar...	Commodities	1,10
Alphabet Inc Class C	Internet	1,02
% Primi 10 Titoli sul Patrimonio		21,18
Numero Complessivo di Titoli Azionari		667
Numero Complessivo di Titoli Obbligazionari		0

Distribuzione Settoriale %

	Fondo
Ciclico	31,38
Materie Prime	4,55
Beni di Consumo Ciclici	12,18
Finanza	14,34
Immobiliare	0,30
Sensibile	48,27
Telecomunicazioni	9,39
Energia	0,87
Beni Industriali	5,71
Tecnologia	32,30
Difensivo	20,35
Beni Difensivi	4,62
Salute	15,32
Servizi di Pubblica Utilità	0,40

Ripartizione Geografica %

	Fondo
America	69,36
Stati Uniti	66,11
Canada	2,04
America Latina e Centrale	1,21
Europa	17,89
Regno Unito	4,51
Europa Occidentale - Euro	11,08
Europa Occidentale - Non Euro	2,16
Europa dell'Est	0,06
Africa	0,00
Medio Oriente	0,09
Asia	12,75
Giappone	3,64
Australasia	0,59
Asia - Paesi Sviluppati	4,15
Asia - Emergente	4,37

Anagrafica

Società di Gestione	Mercer Global Investments Management Ltd	Patrimonio Classe (Mln)	146,24 EUR	Investimento Min. Ingresso	-
Telefono	+353 1 603 9700	(16/02/2026)		Investimento Min. Successivo	-
Web	www.mercer.com	Domicilio	IRLANDA	T.E.R.	-
Data di Partenza	26/11/2020	Valuta del Fondo	EUR	Spese correnti	0,59%
Nome del Gestore	-	UCITS	Si	Commissione di incentivo	-
Data Inizio Gestione	-	Inc/Acc	Acc		
NAV (16/02/2026)	EUR 166,83	ISIN	IE00BKT1CW95		
Patrimonio Netto (Mln)	6.282,74 USD				

(31/12/2025)