

# Schroder International Selection Fund UK Equity C Distribution EUR

**Categoria Morningstar™**

Azionari UK Mid Cap

**Benchmark Morningstar**

Morningstar UK All Cap Target Market

Exposure NR GBP

Usato nel Report

**Benchmark Dichiarato**

FTSE AllSh TR GBP

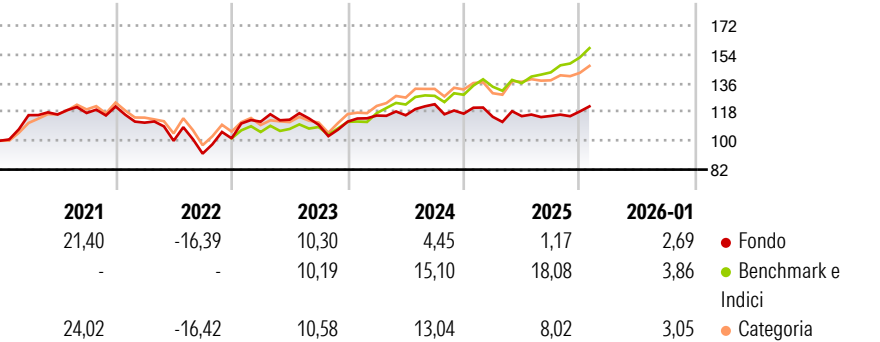
**Morningstar Rating™**

★★

**Obiettivo d'Investimento Dichiarato**

Conseguire una crescita di capitale principalmente tramite investimenti in titoli azionari di società britanniche.

**Rendimenti**



**Misure di Rischio**

3Y Alpha	-9,05	3Y Sharpe Ratio	0,06
3Y Beta	0,88	3Y Std Dev	10,20
3Y R-Squared	71,06	3Y Risk	-Med
3Y Info Ratio	-2,08	5Y Risk	Med
3Y Tracking Error	5,20	10Y Risk	-

Basati su Morningstar UK All Cap Target Market Exposure NR GBP (dove applicabile)

**Rend. Cumulati %**

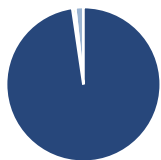
	Fondo	Bmk	Cat
3-Mesi	6,10	7,66	4,69
6-Mesi	7,81	14,81	7,27
1-Anno	1,23	18,15	7,95
3-Anni Ann.ti	3,77	14,30	9,25
5-Anni Ann.ti	3,29	13,18	7,08
10-Anni Ann.ti	-	-	-

Rendimenti aggiornati al 11/02/2026

**Rendimenti**

	Q1	Q2	Q3	Q4
Trimestrali %				
2026	-	-	-	-
2025	-1,70	0,37	0,10	2,43
2024	3,40	0,14	5,96	-4,80
2023	10,28	1,11	-2,84	1,81
2022	-8,30	-10,18	-8,01	10,35

**Portafoglio 31/01/2026**



**Asset Allocation %**

- Azioni
- Obbligazioni
- Liquidità
- Altro

**Netta**

97,68  
0,00  
0,61  
1,71

**Style Box Azionaria**

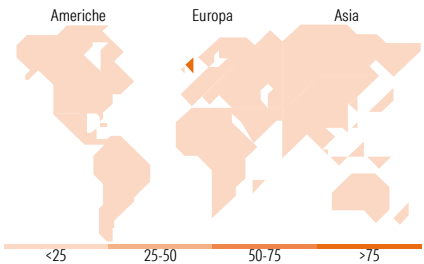


**Mkt Cap %**

Giant	25,73
Large	26,50
Medium	38,15
Small	9,62
Micro	0,00

**Capitalizzazione media di mercato**

Ave Mkt Cap GBP	20.698,7
	2



**Titoli principali**

Nome	Settore	%
AstraZeneca PLC	🏥	8,61
HSBC Holdings PLC	🏦	6,09
Lloyds Banking Group PLC	🏦	4,67
BAE Systems PLC	⚙️	4,55
Antofagasta PLC	🏠	4,28
Weir Group PLC	⚙️	4,26
RELX PLC	⚙️	3,77
Prudential PLC	🏦	3,72
IMI PLC	⚙️	3,69
Anglo American PLC	🏠	2,98
% Primi 10 Titoli sul Patrimonio		46,63
Numero Complessivo di Titoli Azionari		38
Numero Complessivo di Titoli Obbligazionari		0

**Distribuzione Settoriale %**

	Fondo
<b>Ciclico</b>	<b>45,11</b>
Materie Prime	11,51
Beni di Consumo Ciclici	8,90
Finanza	19,58
Immobiliare	5,12
<b>Sensibile</b>	<b>37,05</b>
Telecomunicazioni	1,14
Energia	3,70
Beni Industriali	26,39
Tecnologia	5,82
<b>Difensivo</b>	<b>17,85</b>
Beni Difensivi	6,78
Salute	11,07
Servizi di Pubblica Utilità	-

**Ripartizione Geografica %**

	Fondo
<b>America</b>	<b>4,15</b>
Stati Uniti	4,15
Canada	0,00
America Latina e Centrale	0,00
<b>Europa</b>	<b>95,85</b>
Regno Unito	81,06
Europa Occidentale - Euro	10,53
Europa Occidentale - Non Euro	2,92
Europa dell'Est	0,00
Africa	1,34
Medio Oriente	0,00
<b>Asia</b>	<b>0,00</b>
Giappone	0,00
Australasia	0,00
Asia - Paesi Sviluppati	0,00
Asia - Emergente	0,00

**Anagrafica**

Società di Gestione	Schroder Investment Management (Europe) S.A.	Patrimonio Classe (Mln)	0,00 GBP	Investimento Min. Ingresso	1.000 EUR
Telefono	+352 341 342 202	(12/02/2026)		Investimento Min. Successivo	1.000 EUR
Web	www.schroders.com	Domicilio	LUSSEMBURGO	T.E.R.	-
Data di Partenza	30/11/2020	Valuta del Fondo	EUR	Spese correnti	0,93%
Nome del Gestore	Bill Casey	UCITS	Si	Commissione di incentivo	0,00%
Data Inizio Gestione	01/05/2021	Inc/Acc	Inc		
NAV (11/02/2026)	EUR 110,92	ISIN	LU2238021682		

# Schroder International Selection Fund UK Equity C Distribution EUR

Patrimonio Netto (Mln)	36,65 GBP
(31/01/2026)	