

Schroder International Selection Fund UK Equity C Accumulation EUR

Categoria Morningstar™

Azionari UK Mid Cap

Benchmark Morningstar

Morningstar UK All Cap Target Market

Exposure NR GBP

Usato nel Report

Benchmark Dichiarato

FTSE AllSh TR GBP

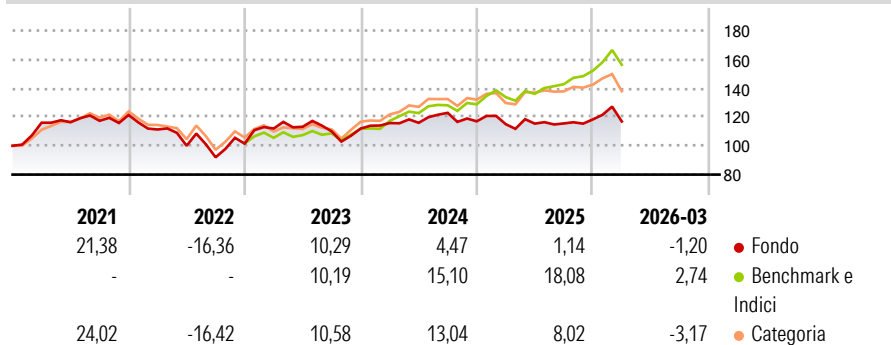
Morningstar Rating™

★★

Obiettivo d'Investimento Dichiarato

Conseguire una crescita di capitale principalmente tramite investimenti in titoli azionari di società britanniche.

Rendimenti



Misure di Rischio

3Y Alpha	-11,43	3Y Sharpe Ratio	-0,07
3Y Beta	0,98	3Y Std Dev	11,55
3Y R-Squared	81,46	3Y Risk	Med
3Y Info Ratio	-2,58	5Y Risk	Med
3Y Tracking Error	4,85	10Y Risk	-

Basati su Morningstar UK All Cap Target Market Exposure NR GBP (dove applicabile)

Rend. Cumulati %

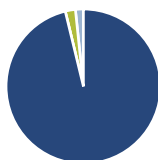
Periodo	Fondo	Bmk	Cat
3-Mesi	-0,40	2,18	-0,65
6-Mesi	3,66	9,08	3,43
1-Anno	8,76	23,36	14,64
3-Anni Ann.ti	1,48	13,65	9,35
5-Anni Ann.ti	0,88	11,13	5,05
10-Anni Ann.ti	-	-	-

Rendimenti aggiornati al 28/04/2026

Rendimenti

Periodo	Q1	Q2	Q3	Q4
2026	-1,20	-	-	-
2025	-1,71	0,37	0,09	2,43
2024	3,41	0,14	5,97	-4,79
2023	10,28	1,09	-2,83	1,81
2022	-8,29	-10,16	-8,00	10,35

Portafoglio 31/03/2026



Asset Allocation %

Azioni	96,22
Obbligazioni	0,00
Liquidità	2,12
Altro	1,66

Style Box Azionaria

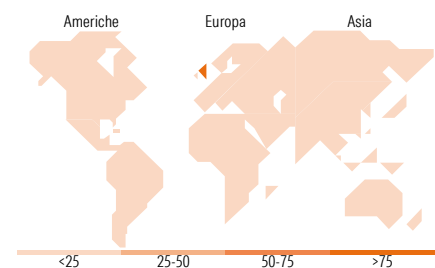


Mkt Cap %

Giant	37,30
Large	27,79
Medium	25,16
Small	9,75
Micro	0,00

Capitalizzazione media di mercato

Ave Mkt Cap GBP	27.100,76
-----------------	-----------



Titoli principali

Nome	Settore	%
AstraZeneca PLC	+	9,99
HSBC Holdings PLC	+	6,65
BAE Systems PLC	+	5,74
RELX PLC	+	5,66
Shell PLC	+	4,47
Weir Group PLC	+	3,48
IMI PLC	+	3,34
Halma PLC	+	2,86
Cranswick PLC	+	2,80
Unilever PLC	+	2,80
% Primi 10 Titoli sul Patrimonio		47,79
Numero Complessivo di Titoli Azionari		37
Numero Complessivo di Titoli Obbligazionari		0

Distribuzione Settoriale %

Settore	Fondo
Ciclico	35,84
Materie Prime	8,14
Beni di Consumo Ciclici	8,45
Finanza	16,44
Immobiliare	2,80
Sensibile	43,77
Telecomunicazioni	1,07
Energia	7,96
Beni Industriali	30,30
Tecnologia	4,44
Difensivo	20,40
Beni Difensivi	10,01
Salute	10,38
Servizi di Pubblica Utilità	-

Ripartizione Geografica %

Regione	Fondo
America	4,59
Stati Uniti	4,59
Canada	0,00
America Latina e Centrale	0,00
Europa	95,41
Regno Unito	84,67
Europa Occidentale - Euro	10,18
Europa Occidentale - Non Euro	0,00
Europa dell'Est	0,00
Africa	0,56
Medio Oriente	0,00
Asia	0,00
Giappone	0,00
Australasia	0,00
Asia - Paesi Sviluppati	0,00
Asia - Emergente	0,00

Anagrafica

Società di Gestione	Schroder Investment Management (Europe) S.A.	Patrimonio Classe (Mln)	0,50 GBP	Investimento Min. Ingresso	1.000 EUR
Telefono	+352 341 342 202	(28/04/2026)		Investimento Min. Successivo	1.000 EUR
Web	www.schroders.com	Domicilio	LUSSEMBURGO	T.E.R.	-
Data di Partenza	30/11/2020	Valuta del Fondo	EUR	Spese correnti	0,94%
Nome del Gestore	Bill Casey	UCITS	Si	Commissione di incentivo	0,00%
Data Inizio Gestione	01/05/2021	Inc/Acc	Acc		
NAV (28/04/2026)	EUR 126,09	ISIN	LU2238021765		

Schroder International Selection Fund UK Equity C Accumulation EUR

Patrimonio Netto (Mln)

34,45 GBP

(31/03/2026)