

Schroder International Selection Fund UK Equity C Distribution USD

Categoria Morningstar™

Azionari UK Mid Cap

Benchmark Morningstar

Morningstar UK All Cap Target Market

Exposure NR GBP

Usato nel Report

Benchmark Dichiarato

FTSE AllSh TR GBP

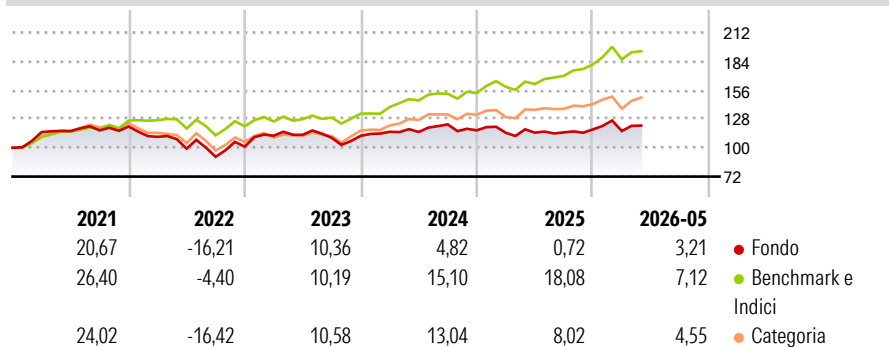
Morningstar Rating™

★★

Obiettivo d'Investimento Dichiarato

Conseguire una crescita di capitale principalmente tramite investimenti in titoli azionari di società britanniche.

Rendimenti



Misure di Rischio

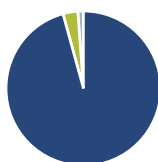
3Y Alpha	-11,40	3Y Sharpe Ratio	0,03
3Y Beta	0,97	3Y Std Dev	11,42
3Y R-Squared	77,79	3Y Risk	Med
3Y Info Ratio	-2,54	5Y Risk	Med
3Y Tracking Error	5,04	10Y Risk	-

Basati su Morningstar UK All Cap Target Market Exposure NR GBP (dove applicabile)

Rend. Cumulati %	Fondo	Bmk	Cat	Rendimenti Trimestrali %	Q1	Q2	Q3	Q4
3-Mesi	-0,42	2,66	3,82	2026	-1,33	-	-	-
6-Mesi	5,18	12,15	7,29	2025	-2,05	0,12	0,20	2,50
1-Anno	2,13	18,85	9,36	2024	3,52	-0,12	6,37	-4,69
3-Anni Ann.ti	1,72	14,90	9,79	2023	10,54	0,77	-2,63	1,75
5-Anni Ann.ti	0,46	10,73	4,81	2022	-8,32	-10,40	-7,94	10,81
10-Anni Ann.ti	-	-	-					

Rendimenti aggiornati al 12/06/2026

Portafoglio 31/05/2026



Asset Allocation %

Azioni	95,73
Obbligazioni	0,00
Liquidità	3,11
Altro	1,16

Style Box Azionaria

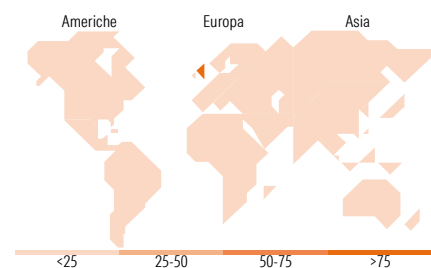


Mkt Cap %

Giant	38,47
Large	32,82
Medium	22,62
Small	6,08
Micro	0,00

Capitalizzazione media di mercato

Ave Mkt Cap GBP	33.502,64
-----------------	-----------



Titoli principali

Nome	Settore	%
AstraZeneca PLC	+	8,59
HSBC Holdings PLC	+	7,65
BP PLC	+	4,58
Shell PLC	+	4,26
BAE Systems PLC	+	3,47
Haleon PLC	+	3,29
Hiscox Ltd	+	3,05
RELX PLC	+	3,04
Weir Group PLC	+	2,95
Prudential PLC	+	2,90
% Primi 10 Titoli sul Patrimonio		43,78
Numero Complessivo di Titoli Azionari		46
Numero Complessivo di Titoli Obbligazionari		0

Distribuzione Settoriale %

Settore	Fondo
Ciclico	41,03
Materie Prime	11,07
Beni di Consumo Ciclici	10,93
Finanza	19,03
Immobiliare	-
Sensibile	35,61
Telecomunicazioni	1,54
Energia	9,38
Beni Industriali	22,32
Tecnologia	2,38
Difensivo	23,36
Beni Difensivi	5,75
Salute	15,58
Servizi di Pubblica Utilità	2,03

Ripartizione Geografica %

Regione	Fondo
America	3,97
Stati Uniti	3,97
Canada	0,00
America Latina e Centrale	0,00
Europa	92,96
Regno Unito	89,05
Europa Occidentale - Euro	1,55
Europa Occidentale - Non Euro	2,36
Europa dell'Est	0,00
Africa	0,00
Medio Oriente	0,00
Asia	3,07
Giappone	0,00
Australasia	0,00
Asia - Paesi Sviluppati	3,07
Asia - Emergente	0,00

Anagrafica

Società di Gestione	Schroder Investment Management (Europe) S.A.	Patrimonio Classe (Mln)	0,43 GBP	Investimento Min. Ingresso	1.000 EUR
Telefono	+352 341 342 202	Domicilio	LUSSEMBURGO	Investimento Min. Successivo	1.000 EUR
Web	www.schroders.com	Valuta del Fondo	USD	T.E.R.	0,90%
Data di Partenza	30/11/2020	UCITS	Si	Spese correnti	0,94%
Nome del Gestore	-	Inc/Acc	Inc	Commissione di incentivo	0,00%
Data Inizio Gestione	14/05/2026	ISIN	LU2238021922		
NAV (12/06/2026)	USD 105,66				

See disclosures for more details

© 2026 Morningstar Italia. Tutti i diritti sono riservati. Le informazioni qui contenute: (1) sono proprietà di Morningstar, (2) non possono essere copiate, (3) non costituiscono consiglio di investimento; (4) sono fornite con scopi informativi; (5) sono ritenute attendibili da Morningstar che, pertanto, ne garantisce il maggior grado di accuratezza e completezza possibile, fatto salvo il caso in cui queste Le siano state fornite in modo errato e/o non completo dalle relative società prodotte; (6) sono estratte dai dati del fondo disponibili e riferiti a date temporali diverse. Morningstar non è responsabile per qualunque danno o perdita derivante da qualunque uso delle informazioni e chi visiona tali informazioni sarà responsabile dell'uso che andrà a farne. Non vi è naturalmente garanzia alcuna che i risultati del passato trovino un riscontro nel futuro.

Schroder International Selection Fund UK Equity C Distribution USD

Patrimonio Netto (Mln)

34,91 GBP

(31/05/2026)