

Capital Group Global High Income Opportunities (LUX) Ndh-EUR

Categoria Morningstar™

Obbligazionari Flessibili Globali - EUR
Hedged

Benchmark Morningstar

Morningstar Global Core Bond GR Hedged
EUR
Usato nel Report

Benchmark Dichiarato

20% JPM GBI-EM Global Diversified TR USD,
10% JPM CEMBI Broad Diversified TR USD,
20% JPM EMBI Global TR USD, 50%
Bloomberg US HY 2% Issuer Cap TR USD

Morningstar Rating™

★★

Obiettivo d'Investimento Dichiarato

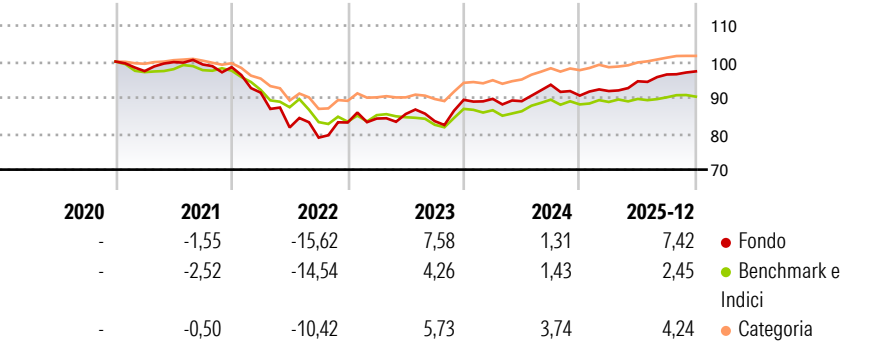
Fornire, nel lungo periodo, un elevato ammontare di rendimento totale, di cui un'ampia componente è il reddito corrente. Il Fondo investe principalmente in Titoli di Stato e Obbligazioni societarie ad alto rendimento di Mercati emergenti provenienti da tutto il mondo, denominati in USD e in diverse valute nazionali (incluse le valute dei Mercati emergenti). Questi vengono solitamente quotati o negoziati in altri mercati regolamentati. Possono anche essere acquistati strumenti finanziari non quotati, secondo le disposizioni pertinenti delle "Linee guida e restrizioni generali sugli investimenti".

Misure di Rischio

3Y Alpha	2,70	3Y Sharpe Ratio	0,42
3Y Beta	1,16	3Y Std Dev	5,86
3Y R-Squared	72,29	3Y Risk	+Med
3Y Info Ratio	0,85	5Y Risk	Alto
3Y Tracking Error	3,16	10Y Risk	-

Basati su Morningstar Global Core Bond GR Hedged EUR (dove applicabile)


Rendimenti



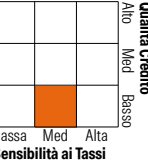
Rend. Cumulati %	Fondo	Bmk	Cat	Rendimenti Trimestrali %	Q1	Q2	Q3	Q4
3-Mesi	1,32	-0,24	0,68	2026	-	-	-	-
6-Mesi	3,63	1,30	2,26	2025	1,38	2,96	1,99	0,90
1-Anno	6,58	2,36	4,57	2024	0,30	-0,72	5,14	-3,22
3-Anni Ann.ti	4,44	2,09	3,86	2023	1,32	1,49	-2,31	7,10
5-Anni Ann.ti	-0,34	-1,85	0,25	2022	-7,18	-10,60	-3,45	5,32
10-Anni Ann.ti	-	-	-					

Rendimenti aggiornati al 30/01/2026

Portafoglio 31/12/2025



Fixed Income Style Box™



Duration Effettiva	4,56
Maturità effettiva	7,27
Qualità Credito Media	BB

Credit Quality %	Fond	Credit Quality %	Fond
AAA	4,49	BBB	26,02
AA	6,24	BB	36,43
A	9,03	B	11,41
		Below B	5,02
		Not Rated	1,34

Titoli principali

Nome	Settore	%
United States Treasury Notes...	—	1,53
Mexico (United Mexican...	—	1,12
South Africa (Republic of)	—	1,02
Poland (Republic of) 6%	—	0,96
Secretaria Do Tesouro Nacional	—	0,89
Malaysia (Government Of)...	—	0,78
India (Republic of)	—	0,77
Brazil Notas Do Tesouro...	—	0,62
Diebold Nixdorf Inc Ordinary...	□	0,59
United States Treasury Notes...	—	0,58
% Primi 10 Titoli sul Patrimonio		8,87
Numero Complessivo di Titoli Azionari		5
Numero Complessivo di Titoli Obbligazionari		879

Fixed Income Sector Weightings %

	Fondo
■ Governativo	41,77
⚙ Societario	51,45
🏠 Cartolarizzazioni	0,00
👤 Enti Locali	0,00
📄 Liquidità ed equivalenti	6,78
📑 Derivati	0,00

Coupon Range %

	Fondo
0 coupon	0,08
Da 0 a 4 cedole	15,31
Da 4 a 6 cedole	34,88
Da 6 a 8 cedole	31,14
Da 8 a 10 cedole	14,01
Da 10 a 12 cedole	1,44
Oltre 12 cedole	3,15

Scadenze %

	Fondo
da 1 a 3	12,83
da 3 a 5	25,08
da 5 a 7	22,10
da 7 a 10	20,96
da 10 a 15	7,21
da 15 a 20	2,50
da 20 a 30	6,88
oltre 30	0,93

Anagrafica

Società di Gestione	Capital International Management Company Sàrl	Patrimonio Classe (Mln)	0,94 EUR	Investimento Min. Ingresso	-
		(30/01/2026)		Investimento Min. Successivo	-
Telefono	-	Domicilio	LUSSEMBURGO	T.E.R.	2,05%
Web	-	Valuta del Fondo	EUR	Spese correnti	2,90%
Data di Partenza	03/12/2020	UCITS	Si	Commissione di incentivo	-
Nome del Gestore	David Daigle	Inc/Acc	Inc		
	Kirstie Spence	ISIN	LU2265242235		
	Shannon Ward				
	Luis Freitas de Oliveira				
Data Inizio Gestione	01/05/2012				

Capital Group Global High Income Opportunities (LUX) Ndh-EUR

NAV <small>(30/01/2026)</small>	EUR 27,91
Patrimonio Netto (Mln)	2.078,84 USD
<small>(31/12/2025)</small>	