

Tikehau International Cross Assets F EUR Acc

Categoria Morningstar™

Bilanciati Flessibili EUR - Globali

Benchmark Morningstar

Morningstar Euro Moderate Global Target  
Allocation NR EUR  
Usato nel Report

Benchmark Dichiarato

ESTR + 300 Bps Yd EUR

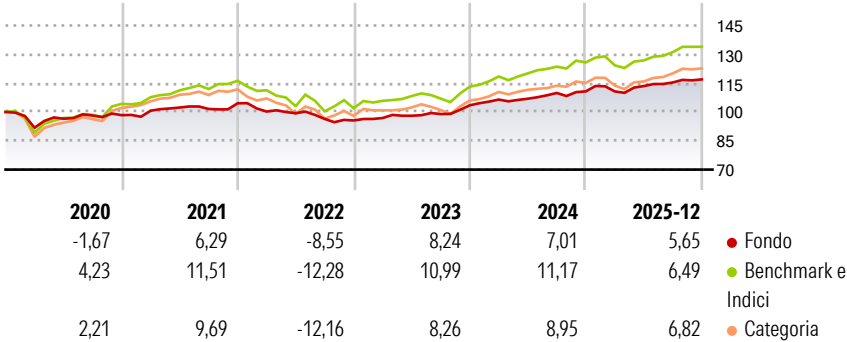
Morningstar Rating™

★★★

Obiettivo d'Investimento Dichiarato

The Sub-Fund seeks to achieve an annualised gross performance exceeding that of its reference indicator €STR + 300 bps, over a minimum recommended investment horizon of 5 years.

Rendimenti



Misure di Rischio


3Y Alpha	0,75	3Y Sharpe Ratio	1,06
3Y Beta	0,49	3Y Std Dev	3,63
3Y R-Squared	61,78	3Y Risk	Basso
3Y Info Ratio	-0,69	5Y Risk	Basso
3Y Tracking Error	3,72	10Y Risk	-

Basati su Morningstar Euro Moderate Global Target Allocation NR EUR (dove applicabile)

Rend. Cumulati %	Fondo	Bmk	Cat	Rendimenti Trimestrali %	Q1	Q2	Q3	Q4
3-Mesi	1,51	1,19	2,73	2026	-	-	-	-
6-Mesi	3,51	5,56	7,81	2025	0,00	2,51	1,67	1,38
1-Anno	5,36	6,23	8,30	2024	2,91	0,40	2,80	0,75
3-Anni Ann.ti	7,22	8,58	7,94	2023	1,33	1,22	0,91	4,58
5-Anni Ann.ti	3,63	5,24	4,52	2022	-4,11	-0,87	-2,97	-0,84
10-Anni Ann.ti	-	-	-					

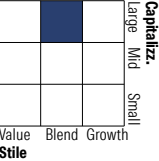
Rendimenti aggiornati al 27/01/2026

Portafoglio 31/12/2025

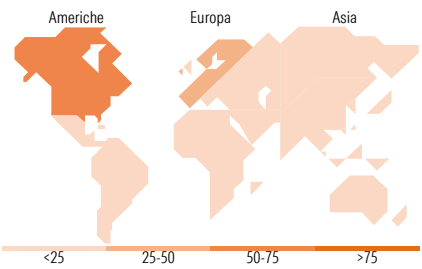


Morningstar Style Box®

Stile Azionario



Reddito Fisso



Titoli principali

Nome	Settore	%
E-mini S&P 500 Future Mar 26	—	7,86
Euro Stoxx 50 Future Mar 26	—	6,01
Dax Future Mar 26	—	3,85
Generali Trésorerie ISR B	—	3,09
Microsoft Corp	📄	1,89
Alphabet Inc Class A	📄	1,87
NVIDIA Corp	📄	1,80
Amazon.com Inc	📄	1,64
Sofidy Sélection 1 E	—	1,22
% Primi 10 Titoli sul Patrimonio		29,23
Numero Complessivo di Titoli Azionari		39
Numero Complessivo di Titoli Obbligazionari		128

Distribuzione Settoriale %

	Fondo
🔄 Ciclico	33,30
📈 Sensibile	50,06
🛡️ Difensivo	16,65

Fixed Income Sector Weightings %

	Fondo
🏛️ Governativo	-4,70
⚙️ Societario	118,25
🏠 Cartolarizzazioni	0,00
👥 Enti Locali	0,00
🏦 Liquidità ed equivalenti	-13,33
📄 Derivati	-0,22

Ripartizione Geografica %

	Fondo
<b>America</b>	<b>56,42</b>
Stati Uniti	56,42
Canada	0,00
America Latina e Centrale	0,00
<b>Europa</b>	<b>41,46</b>
Regno Unito	5,04
Europa Occidentale - Euro	33,15
Europa Occidentale - Non Euro	3,23
Europa dell'Est	0,04
Africa	0,00
Medio Oriente	0,00
<b>Asia</b>	<b>2,12</b>
Giappone	0,00
Australasia	0,00
Asia - Paesi Sviluppati	2,09
Asia - Emergente	0,02

Anagrafica

Società di Gestione	Tikehau Investment Management	Patrimonio Classe (Mln)	11,77 EUR	Investimento Min. Ingresso	100 EUR
Telefono	+33 1 53590500	(28/01/2026)		Investimento Min. Successivo	5 EUR
Web	www.tikehauim.com	Domicilio	LUSSEMBURGO	T.E.R.	-
Data di Partenza	31/12/2020	Valuta del Fondo	EUR	Spese correnti	0,90%
Nome del Gestore	Jean-Marc Delfieux	UCITS	Si	Commissione di incentivo	10,00%
Data Inizio Gestione	01/03/2023	Inc/Acc	Acc		
NAV (27/01/2026)	EUR 643,68	ISIN	LU2147879626		
Patrimonio Netto (Mln)	339,16 EUR				

(31/12/2025)

© 2026 Morningstar Italia. Tutti i diritti sono riservati. Le informazioni qui contenute: (1) sono proprietà di Morningstar, (2) non possono essere copiate, (3) non costituiscono consiglio di investimento; (4) sono fornite con scopi informativi; (5) sono ritenute attendibili da Morningstar che, pertanto, ne garantisce il maggior grado di accuratezza e completezza possibile, fatto salvo il caso in cui queste Le siano state fornite in modo errato e/o non completo dalle relative società prodotte; (6) sono estratte dai dati del fondo disponibili e riferiti a date temporali diverse. Morningstar non è responsabile per qualunque danno o perdita derivante da qualunque uso delle informazioni e chi visiona tali informazioni sarà responsabile dell'uso che andrà a farne. Non vi è naturalmente garanzia alcuna che i risultati del passato trovino un riscontro nel futuro.