

# Redwheel Global Equity Income Fund A EUR Inc

**Categoria Morningstar™**

Azionari Globali - Reddito

**Benchmark Morningstar**

Morningstar Global Markets High Dividend

Yield NR USD

Usato nel Report

**Benchmark Dichiarato**

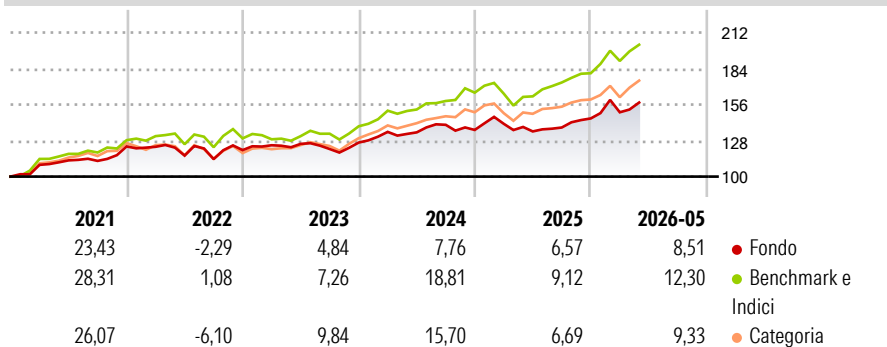
MSCI World Equity NR USD

**Morningstar Rating™**

★★

**Obiettivo d'Investimento Dichiarato**

To provide a combination of income and long term capital growth by investing primarily in a portfolio of global companies.

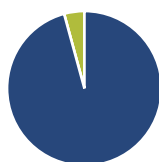
**Rendimenti**

**Misure di Rischio**

3Y Alpha	-5,86	3Y Sharpe Ratio	0,64
3Y Beta	0,92	3Y Std Dev	9,23
3Y R-Squared	77,95	3Y Risk	Med
3Y Info Ratio	-1,48	5Y Risk	-Med
3Y Tracking Error	5,50	10Y Risk	-

Basati su Morningstar Global Markets High Dividend Yield NR USD (dove applicabile)

Rend. Cumulati %	Fondo	Bmk	Cat	Rendimenti Trimestrali %	Q1	Q2	Q3	Q4
3-Mesi	2,77	8,73	7,90	2026	3,30	-	-	-
6-Mesi	9,16	16,49	10,45	2025	3,51	-4,21	2,26	5,11
1-Anno	15,89	28,84	17,79	2024	6,57	-0,29	4,39	-2,86
3-Anni Ann.ti	7,77	16,38	11,87	2023	3,12	0,85	-3,18	4,12
5-Anni Ann.ti	6,66	12,37	9,12	2022	-0,21	-5,55	-2,39	6,21
10-Anni Ann.ti	-	-	-					

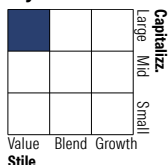
Rendimenti aggiornati al 18/06/2026

**Portafoglio 31/05/2026**

**Asset Allocation %**

- Azioni
- Obbligazioni
- Liquidità
- Altro

**Netta**

95,76  
0,00  
4,24  
0,00

**Style Box Azionaria**

**Mkt Cap %**

Giant	37,58
Large	29,18
Medium	27,58
Small	5,66
Micro	0,00

**Capitalizzazione media di mercato**

Ave Mkt Cap USD	71.079,24
-----------------	-----------


**Titoli principali**

Nome	Settore	%
Samsung Electronics Co Ltd...	📱	4,54
Johnson & Johnson	🏥	3,57
Industria De Diseno Textil...	👕	3,28
BAE Systems PLC	⚙️	2,94
Vinci SA	🏗️	2,88
Intertek Group PLC	⚙️	2,87
Zurich Insurance Group AG	🏠	2,82
Hiscox Ltd	🏠	2,67
Admiral Group PLC	🏠	2,56
Omnicom Group Inc	📱	2,51
% Primi 10 Titoli sul Patrimonio		30,64
Numero Complessivo di Titoli Azionari		46
Numero Complessivo di Titoli Obbligazionari		0

**Distribuzione Settoriale %**

	Fondo
<b>Ciclico</b>	<b>35,22</b>
Materie Prime	-
Beni di Consumo Ciclici	14,79
Finanza	15,24
Immobiliare	5,18
<b>Sensibile</b>	<b>28,32</b>
Telecomunicazioni	2,62
Energia	3,89
Beni Industriali	10,33
Tecnologia	11,48
<b>Difensivo</b>	<b>36,46</b>
Beni Difensivi	18,40
Salute	13,62
Servizi di Pubblica Utilità	4,45

**Ripartizione Geografica %**

	Fondo
<b>America</b>	<b>37,06</b>
Stati Uniti	33,31
Canada	0,00
America Latina e Centrale	3,76
<b>Europa</b>	<b>51,97</b>
Regno Unito	19,96
Europa Occidentale - Euro	20,11
Europa Occidentale - Non Euro	11,90
Europa dell'Est	0,00
Africa	0,00
Medio Oriente	0,00
<b>Asia</b>	<b>10,97</b>
Giappone	0,00
Australasia	0,00
Asia - Paesi Sviluppati	10,06
Asia - Emergente	0,91

**Anagrafica**

Società di Gestione	Redwheel Asset Management LLP	Patrimonio Classe (Mln)	0,12 EUR	Investimento Min. Ingresso	1.000 EUR
Telefono	+44 (0) 207 227 6000	(18/06/2026)		Investimento Min. Successivo	-
Web	-	Domicilio	LUSSEMBURGO	T.E.R.	1,66%
Data di Partenza	11/12/2020	Valuta del Fondo	EUR	Spese correnti	1,65%
Nome del Gestore	-	UCITS	Si	Commissione di incentivo	-
Data Inizio Gestione	23/01/2026	Inc/Acc	Inc		
NAV (18/06/2026)	EUR 137,07	ISIN	LU2240803010		

See disclosures for more details

© 2026 Morningstar Italia. Tutti i diritti sono riservati. Le informazioni qui contenute: (1) sono proprietà di Morningstar, (2) non possono essere copiate, (3) non costituiscono consiglio di investimento; (4) sono fornite con scopi informativi; (5) sono ritenute attendibili da Morningstar che, pertanto, ne garantisce il maggior grado di accuratezza e completezza possibile, fatto salvo il caso in cui queste Le siano state fornite in modo errato e/o non completo dalle relative società prodotte; (6) sono estratte dai dati del fondo disponibili e riferiti a date temporali diverse. Morningstar non è responsabile per qualunque danno o perdita derivante da qualunque uso delle informazioni e chi visiona tali informazioni sarà responsabile dell'uso che andrà a farne. Non vi è naturalmente garanzia alcuna che i risultati del passato trovino un riscontro nel futuro.

# Redwheel Global Equity Income Fund A EUR Inc

Patrimonio Netto (Mln)

50,86 USD

(31/05/2026)