

Triodos Impact Mixed Fund Offensive Z EUR Acc

Categoria Morningstar™

Bilanciati Aggressivi EUR

Benchmark Morningstar

Morningstar Euro Aggressive Global Target

Allocation NR EUR

Usato nel Report

Benchmark Dichiarato

15% iBoxx Euro Corporate Overall TR EUR,
10% iBoxx Euro Eurozone Sovereign1-10 TR
EUR, 75% Bloomberg Developed Market TR
EUR

Morningstar Rating™

Senza rating

Obiettivo d'Investimento Dichiarato

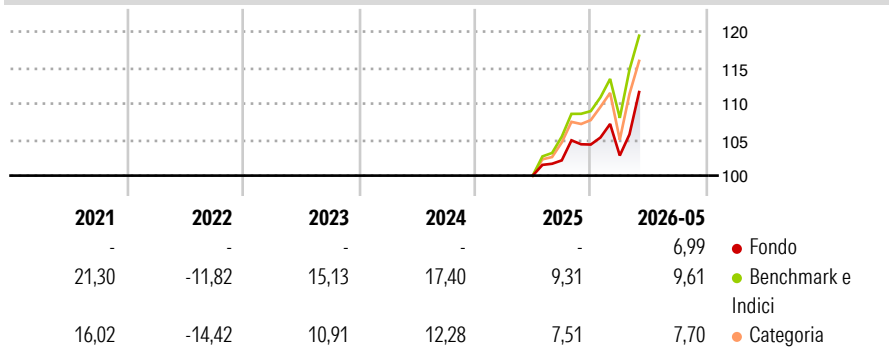
The investment objective of the fund is to increase the value of your investment over the long term, while seeking to maximise positive impact on society and the environment. The fund mainly invests in equities of companies in developed countries and, to a lesser extent, in impact and other corporate bonds and government bonds.

Misure di Rischio

3Y Alpha	-	3Y Sharpe Ratio	-
3Y Beta	-	3Y Std Dev	-
3Y R-Squared	-	3Y Risk	-
3Y Info Ratio	-	5Y Risk	-
3Y Tracking Error	-	10Y Risk	-

Basati su Morningstar Euro Aggressive Global Target Allocation NR EUR (dove applicabile)

Rendimenti



Rend. Cumulati %	Fondo	Bmk	Cat	Rendimenti Trimestrali %	Q1	Q2	Q3	Q4
3-Mesi	11,20	10,66	10,65	2026	-1,47	-	-	-
6-Mesi	9,21	10,37	8,79	2025	-	-	2,12	2,15
1-Anno	14,30	21,34	18,07	2024	-	-	-	-
3-Anni Ann.ti	-	14,90	11,79	2023	-	-	-	-
5-Anni Ann.ti	-	9,18	5,95	2022	-	-	-	-
10-Anni Ann.ti	-	-	-	2022	-	-	-	-

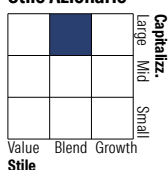
Rendimenti aggiornati al 25/06/2026

Portafoglio 30/04/2026

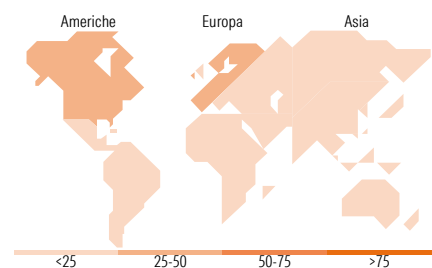



Morningstar Style Box®

Stile Azionario



Reddito Fisso



Titoli principali

Nome	Settore	%
Taiwan Semiconductor...		3,71
KLA Corp		3,55
NVIDIA Corp		3,43
eBay Inc		2,42
National Grid PLC		2,41
ASML Holding NV		2,29
RELX PLC		2,25
Mastercard Inc Class A		2,22
Palo Alto Networks Inc		2,20
Advanced Drainage Systems Inc		2,20
% Primi 10 Titoli sul Patrimonio		26,69
Numero Complessivo di Titoli Azionari		48
Numero Complessivo di Titoli Obbligazionari		103

Distribuzione Settoriale %

Fondo	Fondo
Ciclico	14,41
Sensibile	55,31
Difensivo	30,28

Fixed Income Sector Weightings %

Fondo	Fondo
Governativo	60,14
Societario	35,67
Cartolarizzazioni	0,51
Enti Locali	0,00
Liquidità ed equivalenti	3,68
Derivati	0,00

Ripartizione Geografica %

Fondo	Fondo
America	48,43
Stati Uniti	48,43
Canada	0,00
America Latina e Centrale	0,00
Europa	41,60
Regno Unito	9,95
Europa Occidentale - Euro	18,68
Europa Occidentale - Non Euro	12,97
Europa dell'Est	0,00
Africa	0,00
Medio Oriente	0,00
Asia	9,97
Giappone	4,99
Australasia	0,00
Asia - Paesi Sviluppati	4,98
Asia - Emergente	0,00

Anagrafica

Società di Gestione	Triodos Investment Management B.V.	Patrimonio Classe (Mln)	0,00 EUR	Investimento Min. Ingresso	-
Telefono	+31 (0)30 694 2400	(25/06/2026)		Investimento Min. Successivo	-
Web	www.triodos.nl	Domicilio	LUSSEMBURGO	T.E.R.	-
Data di Partenza	03/12/2020	Valuta del Fondo	EUR	Spese correnti	0,95%
Nome del Gestore	-	UCITS	Si	Commissione di incentivo	-
Data Inizio Gestione	21/06/2019	Inc/Acc	Acc		
NAV (25/06/2026)	EUR 29,18	ISIN	LU1956011941		

See disclosures for more details

© 2026 Morningstar Italia. Tutti i diritti sono riservati. Le informazioni qui contenute: (1) sono proprietà di Morningstar, (2) non possono essere copiate, (3) non costituiscono consiglio di investimento; (4) sono fornite con scopi informativi; (5) sono ritenute attendibili da Morningstar che, pertanto, ne garantisce il maggior grado di accuratezza e completezza possibile, fatto salvo il caso in cui queste Le siano state fornite in modo errato e/o non completo dalle relative società prodotte; (6) sono estratte dai dati del fondo disponibili e riferiti a date temporali diverse. Morningstar non è responsabile per qualunque danno o perdita derivante da qualunque uso delle informazioni e chi visiona tali informazioni sarà responsabile dell'uso che andrà a farne. Non vi è naturalmente garanzia alcuna che i risultati del passato trovino un riscontro nel futuro.

Triodos Impact Mixed Fund Offensive Z EUR Acc

Patrimonio Netto (Mln)

69,37 EUR

(30/04/2026)