

# JPMorgan Funds - Asia Growth Fund A (acc) - EUR

## Categoria Morningstar™

Azionaria Asia ex Giappone

## Benchmark Morningstar

Morningstar Asia ex-Japan Target Market

Exposure NR USD

Usato nel Report

## Benchmark Dichiarato

MSCI AC Asia Ex Japan NR USD

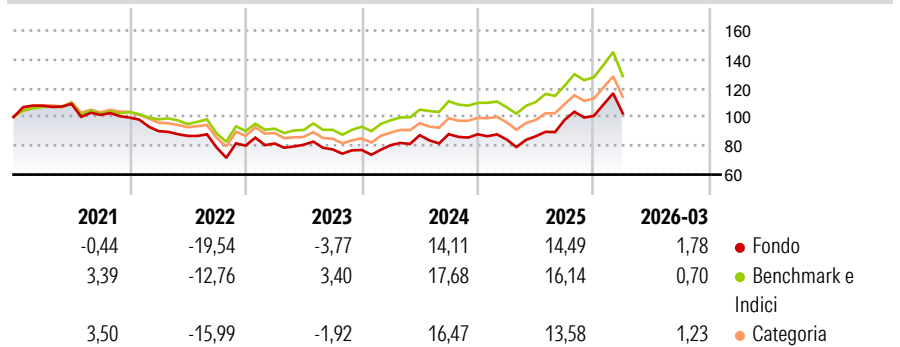
## Morningstar Rating™

★★

### Obiettivo d'Investimento Dichiarato

Il Comparto mira a un'elevata crescita del capitale nel lungo periodo investendo principalmente in un portafoglio concentrato di società della regione Asia (Giappone escluso).

### Rendimenti



### Misure di Rischio

3Y Alpha	-3,98	3Y Sharpe Ratio	0,36
3Y Beta	1,07	3Y Std Dev	16,46
3Y R-Squared	93,47	3Y Risk	+Med
3Y Info Ratio	-0,86	5Y Risk	+Med
3Y Tracking Error	4,63	10Y Risk	-

Basati su Morningstar Asia ex-Japan Target Market Exposure NR USD (dove applicabile)

### Rend. Cumulati %

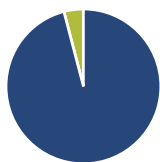
	Fondo	Bmk	Cat
3-Mesi	8,78	7,42	10,46
6-Mesi	16,10	15,00	16,09
1-Anno	52,05	46,56	47,84
3-Anni Ann.ti	14,80	18,49	16,62
5-Anni Ann.ti	1,90	6,52	4,26
10-Anni Ann.ti	-	-	-

Rendimenti aggiornati al 28/04/2026

### Rendimenti

	Q1	Q2	Q3	Q4
2026	1,78	-	-	-
2025	-4,17	2,71	13,29	2,66
2024	4,32	8,63	0,82	-0,12
2023	1,80	-1,02	-4,02	-0,51
2022	-9,47	-3,62	-9,32	1,69

### Portafoglio 31/03/2026



#### Asset Allocation %

- Azioni
- Obbligazioni
- Liquidità
- Altro

#### Netta

95,93  
0,01  
4,06  
0,00

#### Style Box Azionaria

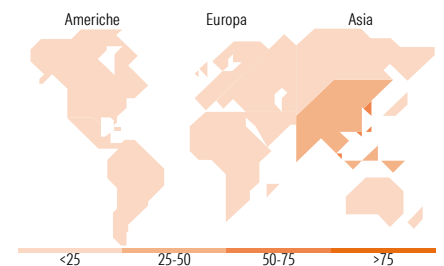


#### Mkt Cap %

Giant	77,42
Large	20,22
Medium	2,36
Small	0,00
Micro	0,00

#### Capitalizzazione media di mercato

Ave Mkt Cap USD	94.137,29
-----------------	-----------



### Titoli principali

Nome	Settore	%
Taiwan Semiconductor...	10,13	
Samsung Electronics Co Ltd	7,59	
Tencent Holdings Ltd	5,77	
JPM USD Liquidity LVNAV X...	3,73	
SK Hynix Inc	3,07	
Alibaba Group Holding Ltd...	2,98	
AIA Group Ltd	2,78	
DBS Group Holdings Ltd	2,74	
Delta Electronics Inc	2,68	
Shinhan Financial Group Co Ltd	2,51	
% Primi 10 Titoli sul Patrimonio	44,00	
Numero Complessivo di Titoli Azionari	63	
Numero Complessivo di Titoli Obbligazionari	0	

### Distribuzione Settoriale %

	Fondo
<b>Ciclico</b>	<b>40,81</b>
Materie Prime	1,62
Beni di Consumo Ciclici	12,96
Finanza	26,22
Immobiliare	-
<b>Sensibile</b>	<b>56,86</b>
Telecomunicazioni	6,01
Energia	-
Beni Industriali	10,41
Tecnologia	40,44
<b>Difensivo</b>	<b>2,33</b>
Beni Difensivi	0,47
Salute	1,86
Servizi di Pubblica Utilità	-

### Ripartizione Geografica %

	Fondo
<b>America</b>	<b>0,00</b>
Stati Uniti	0,00
Canada	0,00
America Latina e Centrale	0,00
<b>Europa</b>	<b>1,65</b>
Regno Unito	1,65
Europa Occidentale - Euro	0,00
Europa Occidentale - Non Euro	0,00
Europa dell'Est	0,00
Africa	0,00
Medio Oriente	0,00
<b>Asia</b>	<b>98,35</b>
Giappone	0,00
Australasia	0,00
Asia - Paesi Sviluppati	53,21
Asia - Emergente	45,13

### Anagrafica

Società di Gestione	JPMorgan Asset Management (Europe) S.à r.l.	Patrimonio Classe (Mln)	12,27 EUR	Investimento Min. Ingresso	35.000 EUR
Telefono	+352 34 101	Domicilio	LUSSEMBURGO	Investimento Min. Successivo	5.000 EUR
Web	http://www.jpmorganassetmanagement.com	Valuta del Fondo	EUR	T.E.R.	1,80%
Data di Partenza	03/12/2020	UCITS	Si	Spese correnti	1,81%
Nome del Gestore	Joanna Kwok	Inc/Acc	Acc	Commissione di incentivo	-
		ISIN	LU2257583109		

# JPMorgan Funds - Asia Growth Fund A (acc) - EUR

---

Data Inizio Gestione	29/09/2017
NAV (28/04/2026)	EUR 124,32
Patrimonio Netto (Mln)	642,63 USD

(31/03/2026)