

AZ Fund 1 - AZ Allocation - Trend A-JPY (ACC)

Categoria Morningstar™

Bilanciati Aggressivi EUR

Benchmark Morningstar

Morningstar Euro Aggressive Global Target

Allocation NR EUR

Usato nel Report

Benchmark Dichiarato

No benchmark

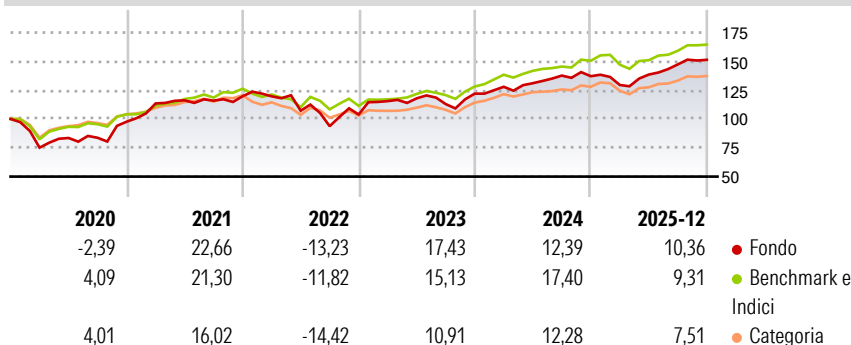
Morningstar Rating™

★★★★

Obiettivo d'Investimento Dichiarato

The investment target of the Sub-fund is to achieve long-term capital growth. The Sub-fund aims to achieve its investment objective by actively managing a portfolio primarily made up of equity and equity-related securities that are mainly listed on the Italian stock exchange and/or issued by companies that have their head office and/or do the majority of their business in Italy.. Equity exposure is actively managed and depends on, among other factors, the overall valuation of the equity markets. The lower and more opportunistic the assessment of the overall value of equity markets, the higher the net exposure of the Sub-fund to equities, and vice versa. The Investment Manager is constantly analysing the universe of equity markets in order...

Rendimenti



Misure di Rischio

3Y Alpha	-1,90	3Y Sharpe Ratio	0,94
3Y Beta	1,16	3Y Std Dev	10,83
3Y R-Squared	75,71	3Y Risk	Alto
3Y Info Ratio	-0,10	5Y Risk	Alto
3Y Tracking Error	5,51	10Y Risk	-

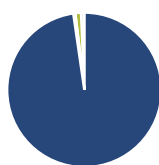
Basati su Morningstar Euro Aggressive Global Target Allocation NR EUR (dove applicabile)

Rend. Cumulati %	Fondo	Bmk	Cat
3-Mesi	0,13	2,11	2,10
6-Mesi	7,57	7,98	7,66
1-Anno	10,07	7,86	7,08
3-Anni Ann.ti	9,91	12,72	9,96
5-Anni Ann.ti	8,64	9,97	6,50
10-Anni Ann.ti	-	-	-

Rendimenti aggiornati al 29/01/2026

Rendimenti	Q1	Q2	Q3	Q4
Trimestrali %				
2026	-	-	-	-
2025	-5,55	6,98	6,36	2,69
2024	4,88	2,39	5,05	-0,38
2023	11,15	2,10	-4,21	8,03
2022	-0,09	-10,41	-12,54	10,83

Portafoglio 30/11/2025



Asset Allocation %

- Azioni
- Obbligazioni
- Liquidità
- Altro

Netta

100,15
0,40
-1,25
0,70

Morningstar Style Box®

Stile Azionario

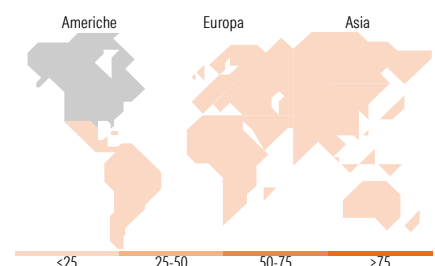
	Large	Mid	Small
Value			
Blend			
Growth			

Stile

Reddito Fisso

	Alto	Med	Basso
Bassa			
Med			
Alta			

Sensibilità ai Tassi



Titoli principali

Nome	Settore	%
NVIDIA Corp		4,26
Microsoft Corp		3,93
Apple Inc		3,85
Alphabet Inc Class A		3,51
Amazon.com Inc		2,98
Euro Stoxx 50 Future Dec 25	—	2,60
Call On Euro Stoxx 50 Jan26	—	2,28
Eli Lilly and Co		2,04
Broadcom Inc		1,81
E-mini S&P 500 Future Dec 25	—	1,56
% Primi 10 Titoli sul Patrimonio		28,82
Numero Complessivo di Titoli Azionari		275
Numero Complessivo di Titoli Obbligazionari		47

Distribuzione Settoriale %

	Fondo
Ciclico	32,23
Sensibile	49,09
Difensivo	18,68

Fixed Income Sector Weightings %

	Fondo
Governativo	0,06
Societario	0,34
Cartolarizzazioni	0,00
Enti Locali	0,00
Liquidità ed equivalenti	-1,26
Derivati	0,01

Ripartizione Geografica %

	Fondo
America	74,49
Stati Uniti	71,49
Canada	2,86
America Latina e Centrale	0,14
Europa	16,54
Regno Unito	1,49
Europa Occidentale - Euro	11,10
Europa Occidentale - Non Euro	3,61
Europa dell'Est	0,00
Africa	0,01
Medio Oriente	0,33
Asia	8,97
Giappone	5,41
Australasia	0,93
Asia - Paesi Sviluppati	1,06
Asia - Emergente	1,57

Anagrafica

Società di Gestione	Azimut Investments S.A.	Patrimonio Classe (Mln)	0,52 JPY	Investimento Min. Ingresso	250.000 EUR
Telefono	+352 22 99992216	(29/01/2026)		Investimento Min. Successivo	5.000 EUR
Web	www.azfund.it	Domicilio	LUSSEMBURGO	T.E.R.	-
Data di Partenza	18/12/2020	Valuta del Fondo	JPY	Spese correnti	3,29%
Nome del Gestore	-	UCITS	Si	Commissione di incentivo	-
Data Inizio Gestione	14/04/2023	Inc/Acc	Acc		
NAV (29/01/2026)	JPY 1.123,85	ISIN	LU2168563844		

AZ Fund 1 - AZ Allocation - Trend A-JPY (ACC)

Patrimonio Netto (Mln)	2.763,64 EUR
(30/11/2025)	