

# AZ Fund 1 - AZ Bond - Renminbi Opportunities A-EUR HU (ACC)

**Categoria Morningstar™**

Monetari - Altro

**Benchmark Morningstar**
Not Categorized  
Usato nel Report
**Benchmark Dichiarato**

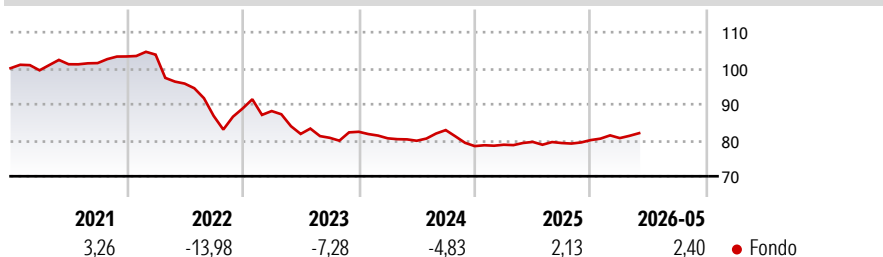
N/A

**Morningstar Rating™**

Senza rating

**Obiettivo d'Investimento Dichiarato**

The Sub-fund's investment objective is to achieve medium and long-term capital growth. The Sub-fund aims to achieve its investment object by actively managing a portfolio of debt securities and money market instruments rated investment grade and denominated in US dollars (USD) or renminbi (CNY).

**Rendimenti**

**Misure di Rischio**

3Y Alpha	-	3Y Sharpe Ratio	-0,84
3Y Beta	-	3Y Std Dev	4,18
3Y R-Squared	-	3Y Risk	-
3Y Info Ratio	-	5Y Risk	-
3Y Tracking Error	-	10Y Risk	-

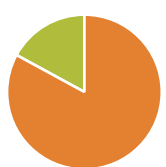
**Rend. Cumulati %**

Periodo	Fondo
3-Mesi	0,97
6-Mesi	1,96
1-Anno	2,67
3-Anni Ann.ti	-0,53
5-Anni Ann.ti	-4,24
10-Anni Ann.ti	-2,64

Rendimenti aggiornati al 25/06/2026

**Rendimenti**

Periodo	Q1	Q2	Q3	Q4
2026	0,69	-	-	-
2025	0,49	0,99	-0,40	1,04
2024	-2,21	-0,84	3,71	-5,36
2023	-0,81	-7,20	-1,32	2,07
2022	0,49	-7,74	-9,36	2,36

**Portafoglio 31/05/2026**

**Asset Allocation %**

Azioni	0,00
Obbligazioni	82,93
Liquidità	17,07
Altro	0,00

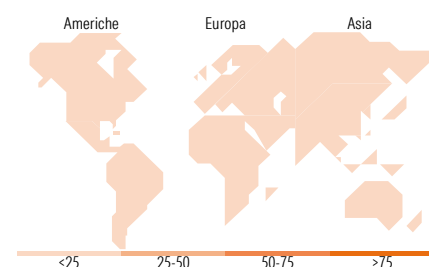
**Fixed Income Style**
**Box™**

Qualità Credito		Sensibilità ai Tassi	
Alto	Basso	Bassa	Alta

Duration Effettiva  
Maturità effettiva  
Qualità Credito Media

**Fondo**

-  
-  
-


**Titoli principali**

Nome	Settore	%
China (People's Republic Of)...	-	10,28
HSBC Holdings PLC 3.4%	-	10,18
The Hong Kong Mortgage...	-	8,02
MTR Corporation (C.I.)...	-	6,98
International Bank for...	-	6,92
Hong Kong Special...	-	6,47
Korea Development Bank 3%	-	5,23
Goldman Sachs Finance Corp...	-	4,79
China (People's Republic Of)...	-	3,53
% Primi 10 Titoli sul Patrimonio		62,41
Numero Complessivo di Titoli Azionari		0
Numero Complessivo di Titoli Obbligazionari		18

**Fixed Income Sector Weightings %**

Settore	Fondo
Governativo	49,42
Societario	33,51
Cartolarizzazioni	0,00
Enti Locali	0,00
Liquidità ed equivalenti	17,07
Derivati	0,00
<b>Coupon Range %</b>	<b>Fondo</b>
0 coupon	0,00
Da 0 a 4 cedole	97,03
Da 4 a 6 cedole	2,97
Da 6 a 8 cedole	0,00
Da 8 a 10 cedole	0,00
Da 10 a 12 cedole	0,00
Oltre 12 cedole	0,00

**Ripartizione Geografica %**

Regione	Fondo
<b>America</b>	<b>0,00</b>
Stati Uniti	-
Canada	-
America Latina e Centrale	-
<b>Europa</b>	<b>0,00</b>
Regno Unito	-
Europa Occidentale - Euro	-
Europa Occidentale - Non Euro	-
Europa dell'Est	-
Africa	-
Medio Oriente	-
<b>Asia</b>	<b>0,00</b>
Giappone	-
Australasia	-
Asia - Paesi Sviluppati	-
Asia - Emergente	-

**Anagrafica**

Società di Gestione	Azimut Investments S.A.	Patrimonio Classe (Mln)	19,66 EUR	Investimento Min. Ingresso	1.500 EUR
Telefono	+352 22 99992216	(25/06/2026)		Investimento Min. Successivo	500 EUR
Web	www.azfund.it	Domicilio	LUSSEMBURGO	T.E.R.	2,51%
Data di Partenza	11/12/2020	Valuta del Fondo	EUR	Spese correnti	2,65%
Nome del Gestore	-	UCITS	Si	Commissione di incentivo	20,00%
Data Inizio Gestione	10/12/2020	Inc/Acc	Acc		
NAV (25/06/2026)	EUR 3,85	ISIN	LU2238328814		
Patrimonio Netto (Mln)	42,82 EUR				

(31/05/2026)

[See disclosures for more details](#)

© 2026 Morningstar Italia. Tutti i diritti sono riservati. Le informazioni qui contenute: (1) sono proprietà di Morningstar, (2) non possono essere copiate, (3) non costituiscono consiglio di investimento; (4) sono fornite con scopi informativi; (5) sono ritenute attendibili da Morningstar che, pertanto, ne garantisce il maggior grado di accuratezza e completezza possibile, fatto salvo il caso in cui queste Le siano state fornite in modo errato e/o non completo dalle relative società produttrici; (6) sono estratte dai dati del fondo disponibili e riferiti a date temporali diverse. Morningstar non è responsabile per qualunque danno o perdita derivante da qualunque uso delle informazioni e chi visiona tali informazioni sarà responsabile dell'uso che andrà a farne. Non vi è naturalmente garanzia alcuna che i risultati del passato trovino un riscontro nel futuro.