

# Federated Hermes Sustainable Global Equity Fund F EUR Accumulating

## Categoria Morningstar™

Azionari Internazionali Large Cap Growth

## Benchmark Morningstar

Morningstar Global Growth Target Market

Exposure NR USD

Usato nel Report

## Benchmark Dichiarato

MSCI ACWI NR USD

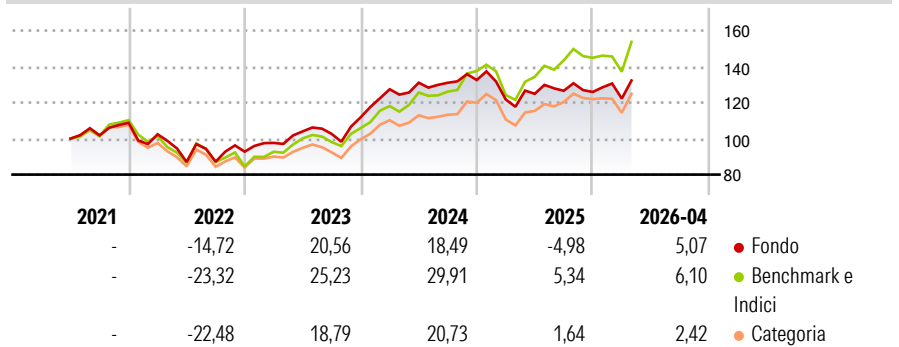
## Morningstar Rating™

★★★

### Obiettivo d'Investimento Dichiarato

The investment objectives of the Fund are to achieve capital growth over a rolling five year period and have a reduced environmental footprint compared to the Benchmark.

### Rendimenti



### Misure di Rischio

3Y Alpha	-4,91	3Y Sharpe Ratio	0,61
3Y Beta	0,87	3Y Std Dev	13,66
3Y R-Squared	83,64	3Y Risk	Med
3Y Info Ratio	-1,25	5Y Risk	-
3Y Tracking Error	6,30	10Y Risk	-

Basati su Morningstar Global Growth Target Market Exposure NR USD (dove applicabile)

### Rend. Cumulati %

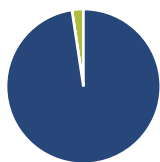
	Fondo	Bnk	Cat
3-Mesi	7,00	10,54	6,70
6-Mesi	6,19	9,41	4,54
1-Anno	10,55	28,15	15,98
3-Anni Ann.ti	11,96	19,72	12,04
5-Anni Ann.ti	-	-	-
10-Anni Ann.ti	-	-	-

Rendimenti aggiornati al 08/05/2026

### Rendimenti

	Q1	Q2	Q3	Q4
2026	-2,93	-	-	-
2025	-8,13	2,58	1,35	-0,52
2024	13,93	2,88	-0,05	1,14
2023	5,23	6,55	-1,34	8,99
2022	-5,86	-15,04	0,19	6,41

### Portafoglio 31/03/2026



#### Asset Allocation %

- Azioni
- Obbligazioni
- Liquidità
- Altro

#### Netta

97,61  
0,00  
2,39  
0,00

#### Style Box Azionaria

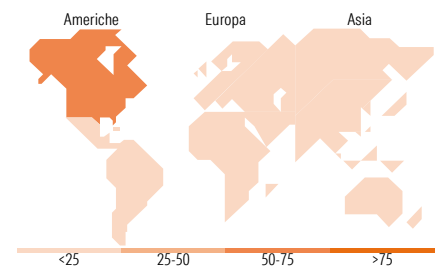


#### Mkt Cap %

Giant	52,46
Large	26,04
Medium	15,63
Small	5,87
Micro	0,00

#### Capitalizzazione media di mercato

Ave Mkt Cap USD 146.054,47



### Titoli principali

Nome	Settore	%
NVIDIA Corp	IT	6,61
Alphabet Inc Class A	IT	4,04
Mastercard Inc Class A	Finanza	3,82
AIA Group Ltd	Finanza	3,23
Microsoft Corp	IT	3,08
Costco Wholesale Corp	Retail	2,97
Schneider Electric SE	Energia	2,88
Republic Services Inc	Logistica	2,86
Clean Harbors Inc	Energia	2,65
Linde PLC	Chimica	2,60
% Primi 10 Titoli sul Patrimonio		34,75
Numero Complessivo di Titoli Azionari		49
Numero Complessivo di Titoli Obbligazionari		0

### Distribuzione Settoriale %

	Fondo
<b>Ciclico</b>	<b>25,89</b>
Materie Prime	5,28
Beni di Consumo Ciclici	1,84
Finanza	16,87
Immobiliare	1,91
<b>Sensibile</b>	<b>56,23</b>
Telecomunicazioni	6,23
Energia	-
Beni Industriali	24,66
Tecnologia	25,34
<b>Difensivo</b>	<b>17,88</b>
Beni Difensivi	6,48
Salute	11,40
Servizi di Pubblica Utilità	-

### Ripartizione Geografica %

	Fondo
<b>America</b>	<b>66,36</b>
Stati Uniti	59,80
Canada	0,92
America Latina e Centrale	5,63
<b>Europa</b>	<b>16,82</b>
Regno Unito	4,99
Europa Occidentale - Euro	5,39
Europa Occidentale - Non Euro	6,45
Europa dell'Est	0,00
Africa	0,00
Medio Oriente	0,00
<b>Asia</b>	<b>16,83</b>
Giappone	0,00
Australasia	0,00
Asia - Paesi Sviluppati	10,81
Asia - Emergente	6,01

### Anagrafica

Società di Gestione	Hermes Fund Managers Ireland Ltd	Patrimonio Classe (Mln)	0,18 EUR	Investimento Min. Ingresso	100.000 EUR
Telefono	-	Domicilio	IRLANDA	Investimento Min. Successivo	-
Web	-	Valuta del Fondo	EUR	T.E.R.	0,95%
Data di Partenza	28/06/2021	UCITS	Si	Spese correnti	0,95%
Nome del Gestore	-	Inc/Acc	Acc	Commissione di incentivo	-
Data Inizio Gestione	28/06/2021	ISIN	IE00BNKVQL65		
NAV (08/05/2026)	EUR 2,71				

# Federated Hermes Sustainable Global Equity Fund F EUR Accumulating

Patrimonio Netto (Mln) 108,37 USD

(31/03/2026)