

Federated Hermes Sustainable Global Equity Fund X EUR Accumulating

Categoria Morningstar™

Azionari Internazionali Large Cap Growth

Benchmark Morningstar

Morningstar Global Growth Target Market

Exposure NR USD

Usato nel Report

Benchmark Dichiarato

MSCI ACWI NR USD

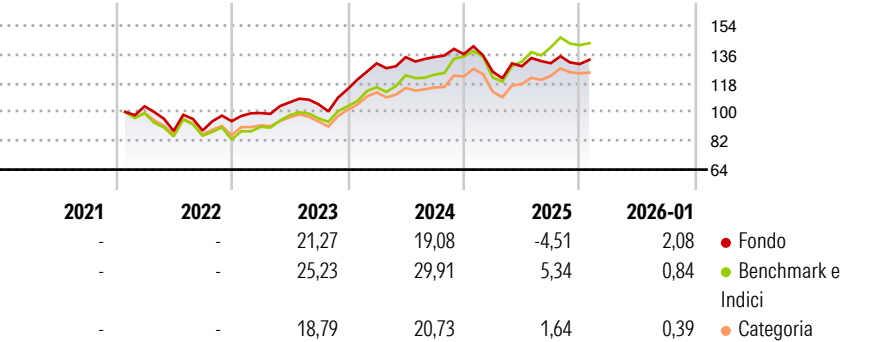
Morningstar Rating™

★★★

Obiettivo d'Investimento Dichiarato

The investment objectives of the Fund are to achieve capital growth over a rolling five year period and have a reduced environmental footprint compared to the Benchmark.

Rendimenti



Misure di Rischio

3Y Alpha	-4,09	3Y Sharpe Ratio	0,66
3Y Beta	0,87	3Y Std Dev	12,28
3Y R-Squared	78,09	3Y Risk	Med
3Y Info Ratio	-1,14	5Y Risk	-
3Y Tracking Error	6,14	10Y Risk	-

Basati su Morningstar Global Growth Target Market Exposure NR USD (dove applicabile)

Rend. Cumulati %


	Fondo	Bmk	Cat
3-Mesi	1,28	-0,10	-1,49
6-Mesi	0,98	3,29	0,98
1-Anno	-4,54	0,92	-5,12
3-Anni Ann.ti	9,49	16,24	9,16
5-Anni Ann.ti	-	-	-
10-Anni Ann.ti	-	-	-

Rendimenti aggiornati al 17/02/2026

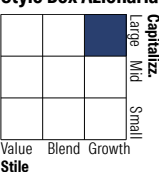
Rendimenti Trimestrali %

	Q1	Q2	Q3	Q4
2026	-	-	-	-
2025	-8,02	2,71	1,48	-0,40
2024	14,06	3,00	0,08	1,28
2023	5,42	6,72	-1,23	9,12
2022	-	-14,90	0,35	6,57

Portafoglio 31/12/2025



Style Box Azionaria

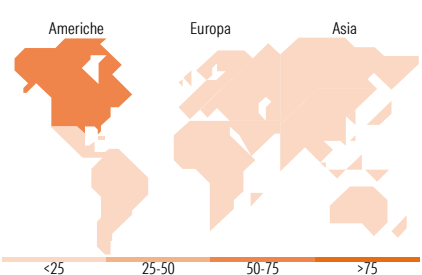


Mkt Cap %

	Fondo
Giant	50,18
Large	27,20
Medium	15,50
Small	6,44
Micro	0,67

Capitalizzazione media di mercato

	Fondo
Ave Mkt Cap USD	163.336,75



Titoli principali

Nome	Settore	%
NVIDIA Corp	ICT	6,60
Microsoft Corp	ICT	5,75
Mastercard Inc Class A	Finanza	4,42
Alphabet Inc Class A	ICT	3,71
Schneider Electric SE	Industria	3,21
AIA Group Ltd	Industria	3,11
Thermo Fisher Scientific Inc	Industria	3,04
Taiwan Semiconductor...	ICT	2,72
RELX PLC	Finanza	2,60
Nasdaq Inc	Finanza	2,56
% Primi 10 Titoli sul Patrimonio		37,72
Numero Complessivo di Titoli Azionari		48
Numero Complessivo di Titoli Obbligazionari		0

Distribuzione Settoriale %

	Fondo
Ciclico	26,31
Materie Prime	4,07
Beni di Consumo Ciclici	2,19
Finanza	19,13
Immobiliare	0,92
Sensibile	56,34
Telecomunicazioni	5,86
Energia	-
Beni Industriali	23,47
Tecnologia	27,01
Difensivo	17,35
Beni Difensivi	5,52
Salute	11,84
Servizi di Pubblica Utilità	-

Ripartizione Geografica %

	Fondo
America	67,15
Stati Uniti	61,07
Canada	1,08
America Latina e Centrale	5,00
Europa	16,53
Regno Unito	6,36
Europa Occidentale - Euro	4,66
Europa Occidentale - Non Euro	5,51
Europa dell'Est	0,00
Africa	0,00
Medio Oriente	0,00
Asia	16,32
Giappone	0,00
Australasia	0,00
Asia - Paesi Sviluppati	9,58
Asia - Emergente	6,74

Anagrafica

Società di Gestione	Hermes Fund Managers Ireland Ltd	Patrimonio Classe (Mln)	1,32 EUR	Investimento Min. Ingresso	10.000.000 EUR
Telefono	-	Domicilio	IRLANDA	Investimento Min. Successivo	-
Web	-	Valuta del Fondo	EUR	T.E.R.	0,45%
Data di Partenza	06/01/2022	UCITS	Si	Spese correnti	0,45%
Nome del Gestore	-	Inc/Acc	Acc	Commissione di incentivo	-
Data Inizio Gestione	28/06/2021	ISIN	IE00BNKVQR28		
NAV (17/02/2026)	EUR 2,48				

Federated Hermes Sustainable Global Equity Fund X EUR Accumulating

Patrimonio Netto (Mln)	120,56 USD
(31/12/2025)	