

# Guinness Global Innovators Fund I USD Acc

**Categoria Morningstar™**

Azionari Internazionali Large Cap Growth

**Benchmark Morningstar**

Morningstar Global Growth Target Market

Exposure NR USD

Usato nel Report

**Benchmark Dichiarato**

MSCI World NR USD

**Morningstar Rating™**

★★★★★

**Obiettivo d'Investimento Dichiarato**

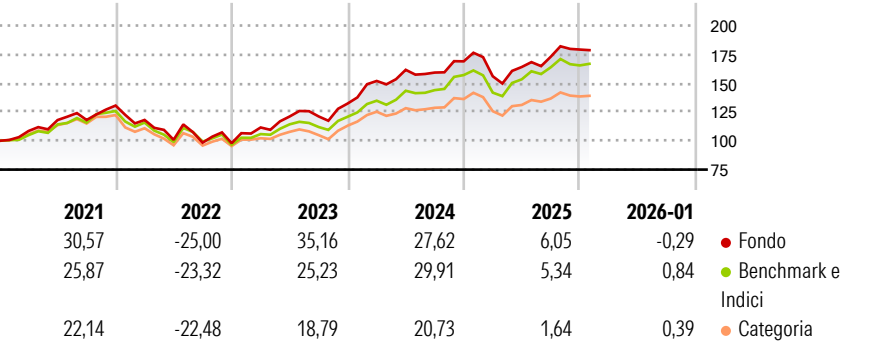
The investment objective of the Fund is to provide investors with long-term capital appreciation. In seeking to achieve its investment objective the Fund intends to invest primarily in a portfolio of global equities. The Fund seeks long-term capital appreciation through investment in companies that the Investment Manager deems to have innovation at the core of their business, i. e. companies which create or embrace new technology, ideas and processes in order to drive their growth.

**Misure di Rischio**

3Y Alpha	0,27	3Y Sharpe Ratio	1,11
3Y Beta	1,06	3Y Std Dev	13,86
3Y R-Squared	92,20	3Y Risk	+Med
3Y Info Ratio	0,31	5Y Risk	+Med
3Y Tracking Error	4,03	10Y Risk	-

Basati su Morningstar Global Growth Target Market Exposure NR USD (dove applicabile)

**Rendimenti**



**Rend. Cumulati %**


	Fondo	Bmk	Cat
3-Mesi	-1,65	-0,10	-1,20
6-Mesi	4,37	3,29	1,36
1-Anno	-1,80	0,92	-4,65
3-Anni Ann.ti	16,72	16,24	8,87
5-Anni Ann.ti	9,70	8,78	4,42
10-Anni Ann.ti	-	-	-

Rendimenti aggiornati al 16/02/2026

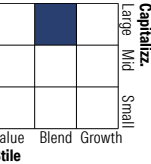
**Rendimenti Trimestrali %**

	Q1	Q2	Q3	Q4
2026	-	-	-	-
2025	-7,65	5,14	5,43	3,60
2024	14,75	6,38	-1,49	6,12
2023	13,90	8,58	0,00	9,29
2022	-9,58	-14,59	-2,43	-0,46

**Portafoglio 31/12/2025**



**Style Box Azionaria**

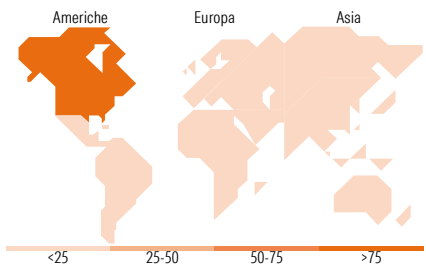


**Mkt Cap %**

	Fondo
Giant	46,10
Large	47,21
Medium	6,69
Small	0,00
Micro	0,00

**Capitalizzazione media di mercato**

	Fondo
Ave Mkt Cap USD	324.622,77



**Titoli principali**

Nome	Settore	%
Lam Research Corp	Industria	3,69
Applied Materials Inc	Industria	3,64
Salesforce Inc	Software	3,58
Siemens Healthineers AG...	Sanità	3,52
Meta Platforms Inc Class A	Software	3,51
Alphabet Inc Class A	Software	3,51
ABB Ltd	Industria	3,48
Intercontinental Exchange Inc	Finanza	3,46
Adobe Inc	Software	3,42
Taiwan Semiconductor...	Industria	3,41
% Primi 10 Titoli sul Patrimonio		35,23
Numero Complessivo di Titoli Azionari		30
Numero Complessivo di Titoli Obbligazionari		0

**Distribuzione Settoriale %**

	Fondo
<b>Ciclico</b>	<b>19,52</b>
Materie Prime	-
Beni di Consumo Ciclici	6,25
Finanza	13,26
Immobiliare	-
<b>Sensibile</b>	<b>67,06</b>
Telecomunicazioni	12,82
Energia	-
Beni Industriali	10,31
Tecnologia	43,92
<b>Difensivo</b>	<b>13,43</b>
Beni Difensivi	-
Salute	13,43
Servizi di Pubblica Utilità	-

**Ripartizione Geografica %**

	Fondo
<b>America</b>	<b>76,96</b>
Stati Uniti	76,96
Canada	0,00
America Latina e Centrale	0,00
<b>Europa</b>	<b>13,52</b>
Regno Unito	3,08
Europa Occidentale - Euro	6,91
Europa Occidentale - Non Euro	3,52
Europa dell'Est	0,00
Africa	0,00
Medio Oriente	0,00
<b>Asia</b>	<b>9,52</b>
Giappone	0,00
Australasia	0,00
Asia - Paesi Sviluppati	3,45
Asia - Emergente	6,06

**Anagrafica**

Società di Gestione	Guinness Asset Management Limited	Patrimonio Classe (Mln)	1,25 USD	Investimento Min. Ingresso	10.000.000 USD
Telefono	020 7222 5703	(13/02/2026)		Investimento Min. Successivo	-
Web	Guinnessgi.com	Domicilio	IRLANDA	T.E.R.	0,89%
Data di Partenza	16/12/2020	Valuta del Fondo	USD	Spese correnti	0,89%
Nome del Gestore	-	UCITS	Si	Commissione di incentivo	-
Data Inizio Gestione	31/10/2014	Inc/Acc	Acc		
NAV (16/02/2026)	USD 17,23	ISIN	IE00BMYPNG19		

# Guinness Global Innovators Fund I USD Acc

Patrimonio Netto (Mln)	1.482,21 USD
(31/12/2025)	