

# Pictet Emerging Markets Multi Asset HI EUR

## Categoria Morningstar™

Bilanciati Altro

## Benchmark Morningstar

Not Categorized  
Usato nel Report

## Benchmark Dichiarato

ICE BofA USD 3M Dep OR CM TR USD

## Morningstar Rating™

Senza rating

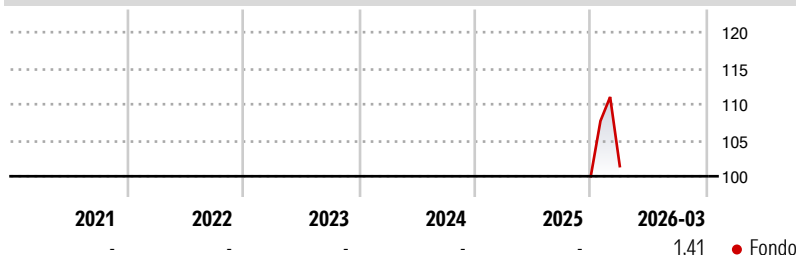
### Obiettivo d'Investimento Dichiarato

To increase the value of your investment. The Fund will thus mainly invest: • In UCITS and other UCIs offering exposure or investing in the securities / asset classes listed above; and/or • Directly in the securities/asset classes listed above (except for the commodities and real estate asset classes); and/or • Via financial derivatives instruments whose underliers are the securities/asset classes mentioned above or assets offering exposure to these securities /asset classes.

### Misure di Rischio

|                   |   |                 |       |
|-------------------|---|-----------------|-------|
| 3Y Alpha          | - | 3Y Sharpe Ratio | 0,64  |
| 3Y Beta           | - | 3Y Std Dev      | 12,24 |
| 3Y R-Squared      | - | 3Y Risk         | -     |
| 3Y Info Ratio     | - | 5Y Risk         | -     |
| 3Y Tracking Error | - | 10Y Risk        | -     |

### Rendimenti



### Rend. Cumulati %

| Periodo        | Fondo |
|----------------|-------|
| 3-Mesi         | 5,33  |
| 6-Mesi         | 13,32 |
| 1-Anno         | 34,83 |
| 3-Anni Ann.ti  | 12,98 |
| 5-Anni Ann.ti  | 3,54  |
| 10-Anni Ann.ti | -     |

Rendimenti aggiornati al 14/04/2026

### Rendimenti

| Periodo | Q1   | Q2 | Q3 | Q4 |
|---------|------|----|----|----|
| 2026    | 1,41 | -  | -  | -  |
| 2025    | -    | -  | -  | -  |
| 2024    | -    | -  | -  | -  |
| 2023    | -    | -  | -  | -  |
| 2022    | -    | -  | -  | -  |

### Portafoglio 31/03/2026

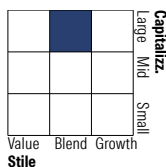


### Asset Allocation %

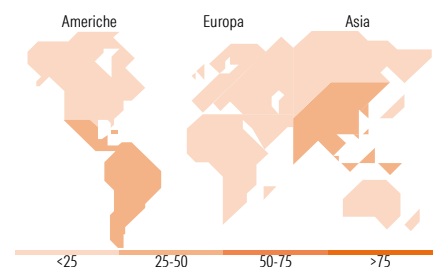
|              |       |
|--------------|-------|
| Azioni       | 26,61 |
| Obbligazioni | 42,46 |
| Liquidità    | 28,96 |
| Altro        | 1,97  |

### Morningstar Style Box®

#### Stile Azionario



#### Reddito Fisso



### Titoli principali

| Nome  | Settore | %     |
|---|---------|-------|
| Pictet TR - Sirius I USD                    | -       | 9,79  |
| Secretaria Do Tesouro...                    | -       | 5,33  |
| iShares MSCI EM Latin Amer...               | -       | 5,31  |
| Pictet-Short-Term Money...                  | -       | 4,72  |
| Pictet TR - Mandarin I USD                  | -       | 4,59  |
| % Primi 10 Titoli sul Patrimonio            |         | 29,76 |
| Numero Complessivo di Titoli Azionari       |         | 119   |
| Numero Complessivo di Titoli Obbligazionari |         | 20    |

### Distribuzione Settoriale %

| Settore   | Fondo |
|-----------|-------|
| Ciclico   | 41,57 |
| Sensibile | 50,89 |
| Difensivo | 7,54  |

### Fixed Income Sector Weightings %

| Settore                  | Fondo |
|--------------------------|-------|
| Governativo              | 48,65 |
| Societario               | 13,24 |
| Cartolarizzazioni        | 0,03  |
| Enti Locali              | 0,00  |
| Liquidità ed equivalenti | 38,78 |
| Derivati                 | -0,71 |

### Ripartizione Geografica %

| Regione                       | Fondo        |
|-------------------------------|--------------|
| <b>America</b>                | <b>32,23</b> |
| Stati Uniti                   | 2,63         |
| Canada                        | 2,98         |
| America Latina e Centrale     | 26,62        |
| <b>Europa</b>                 | <b>8,48</b>  |
| Regno Unito                   | 0,93         |
| Europa Occidentale - Euro     | 1,90         |
| Europa Occidentale - Non Euro | 0,14         |
| Europa dell'Est               | 0,40         |
| Africa                        | 1,50         |
| Medio Oriente                 | 3,63         |
| <b>Asia</b>                   | <b>59,28</b> |
| Giappone                      | 0,01         |
| Australasia                   | 0,74         |
| Asia - Paesi Sviluppati       | 29,39        |
| Asia - Emergente              | 29,14        |

### Anagrafica

|                        |                                     |                         |              |                              |               |
|------------------------|-------------------------------------|-------------------------|--------------|------------------------------|---------------|
| Società di Gestione    | Pictet Asset Management (Europe) SA | Patrimonio Classe (Mln) | 41,59 EUR    | Investimento Min. Ingresso   | 1.000.000 EUR |
| Telefono               | +352 467 171-1                      | Domicilio               | LUSSEMBURGO  | Investimento Min. Successivo | -             |
| Web                    | www.am.pictet                       | Valuta del Fondo        | EUR          | T.E.R.                       | 0,84%         |
| Data di Partenza       | 09/02/2021                          | UCITS                   | Si           | Spese correnti               | 1,05%         |
| Nome del Gestore       | -                                   | Inc/Acc                 | Acc          | Commissione di incentivo     | -             |
| Data Inizio Gestione   | 09/02/2021                          | ISIN                    | LU2272219762 |                              |               |
| NAV (14/04/2026)       | EUR 114,32                          |                         |              |                              |               |
| Patrimonio Netto (Mln) | 175,28 EUR                          |                         |              |                              |               |

(31/03/2026)