

Nordea 1 - Global Social Empowerment Fund BP EUR

Categoria Morningstar™

Azionari Internazionali Large Cap Growth

Benchmark Morningstar

Morningstar Global Growth Target Market

Exposure NR USD

Usato nel Report

Benchmark Dichiarato

MSCI ACWI NR USD

Morningstar Rating™

★★

Obiettivo d'Investimento Dichiarato

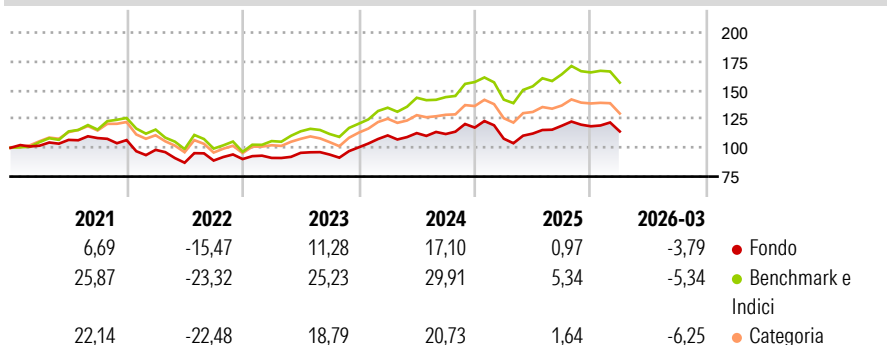
Il fondo ambisce a ottenere una crescita di lungo periodo attraverso un portafoglio diversificato di azioni e investimenti di tipo azionario in compagnie. Il fondo si concentra su business selezionati che prevedono soluzioni sociali, creando un impatto positivo sulla società e allo stesso tempo generando ritorni sostenibili. Crediamo che un processo di tipo bottom-up incentrato sui fondamentali assieme alla nostra conoscenza in materia di ESG sia la chiave per i nostri investitori e per la società nel suo insieme, in modo da raccogliere i benefici all'interno di questo settore che risulta essere poco ricercato. Definiamo il nostro universo di investimento in 3 temi e 9 strategie che sono strettamente allineate con gli United Nation...

Misure di Rischio

3Y Alpha	-4,58	3Y Sharpe Ratio	0,43
3Y Beta	0,90	3Y Std Dev	12,28
3Y R-Squared	84,31	3Y Risk	Med
3Y Info Ratio	-1,15	5Y Risk	-Med
3Y Tracking Error	5,47	10Y Risk	-

Basati su Morningstar Global Growth Target Market Exposure NR USD (dove applicabile)

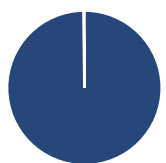
Rendimenti



Rend. Cumulati %	Fondo	Bmk	Cat	Rendimenti	Q1	Q2	Q3	Q4
3-Mesi	-3,03	-	-	2026	-3,79	-	-	-
6-Mesi	-3,52	-	-	2025	-8,19	4,11	6,03	-0,37
1-Anno	6,22	-	-	2024	10,32	1,82	-0,71	5,00
3-Anni Ann.ti	8,39	-	-	2023	1,14	4,81	-1,56	6,64
5-Anni Ann.ti	2,41	-	-	2022	-7,96	-11,37	2,17	1,42
10-Anni Ann.ti	-	-	-					

Rendimenti aggiornati al 02/04/2026

Portafoglio 31/03/2026



Asset Allocation %

- Azioni
- Obbligazioni
- Liquidità
- Altro

Netta

99,81
0,00
0,19
0,00

Style Box Azionaria

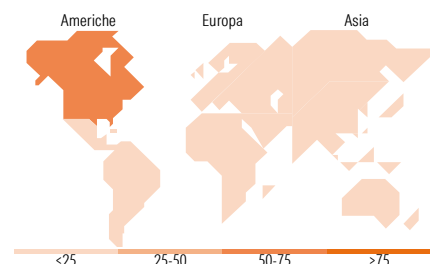


Mkt Cap %

Fondo	31,10
Giant	22,86
Large	27,56
Medium	18,48
Small	0,00
Micro	0,00

Capitalizzazione media di mercato

Fondo	66.428,29
Ave Mkt Cap USD	9



Titoli principali

Nome	Settore	%
Taiwan Semiconductor...	📱	5,46
Laureate Education Inc Shs	🎓	4,61
Euronext NV	🏢	4,03
ASM International NV	📱	3,64
Eli Lilly and Co	🏠	3,62
Broadcom Inc	📱	3,35
argenx SE	🏠	3,33
Sprouts Farmers Market Inc	🍎	3,31
Advanced Micro Devices Inc	📱	3,25
Samsung Electronics Co Ltd	📱	3,22
% Primi 10 Titoli sul Patrimonio		37,82
Numero Complessivo di Titoli Azionari		46
Numero Complessivo di Titoli Obbligazionari		0

Distribuzione Settoriale %

	Fondo
Ciclico	22,00
Materie Prime	-
Beni di Consumo Ciclici	6,60
Finanza	15,39
Immobiliare	-
Sensibile	47,47
Telecomunicazioni	7,02
Energia	-
Beni Industriali	9,52
Tecnologia	30,93
Difensivo	30,54
Beni Difensivi	7,94
Salute	21,02
Servizi di Pubblica Utilità	1,58

Ripartizione Geografica %

	Fondo
America	63,57
Stati Uniti	61,22
Canada	0,00
America Latina e Centrale	2,35
Europa	18,10
Regno Unito	0,00
Europa Occidentale - Euro	18,10
Europa Occidentale - Non Euro	0,00
Europa dell'Est	0,00
Africa	0,00
Medio Oriente	0,00
Asia	18,33
Giappone	0,93
Australasia	0,00
Asia - Paesi Sviluppati	10,82
Asia - Emergente	6,58

Anagrafica

Società di Gestione	Nordea Investment Funds SA	Patrimonio Classe (Mln)	1,96 EUR	Investimento Min. Ingresso	-
Telefono	00352 43 39 50 1	(02/04/2026)		Investimento Min. Successivo	-
Web	www.nordea.lu	Domicilio	LUSSEMBURGO	T.E.R.	2,06%
Data di Partenza	03/12/2020	Valuta del Fondo	EUR	Spese correnti	0,32%
Nome del Gestore	-	UCITS	Si	Commissione di incentivo	-
		Inc/Acc	Acc		

Nordea 1 - Global Social Empowerment Fund BP EUR

Data Inizio Gestione	03/12/2020	ISIN	LU2257592431
NAV (02/04/2026)	EUR 99,43		
Patrimonio Netto (Mln)	31,26 USD		

(31/03/2026)