

# AXA World Funds - Clean Energy G GBP H Cap

## Categoria Morningstar™

Azionari Altri Settori

## Benchmark Morningstar

Not Categorized  
Usato nel Report

## Benchmark Dichiarato

MSCI ACWI NR USD

## Morningstar Rating™

Senza rating

### Obiettivo d'Investimento Dichiarato

The investment objective of the fund is to seek both long-term growth of your investment, in USD, from an actively managed listed equity and equity-related securities portfolio, and a sustainable investment objective to advance the United Nations Sustainable Development Goals (SDGs) by investing into companies whose products and services are aligned with targets defined by one or more SDGs that address climate change and by applying an impact approach.

### Misure di Rischio

|                   |   |                 |   |
|-------------------|---|-----------------|---|
| 3Y Alpha          | - | 3Y Sharpe Ratio | - |
| 3Y Beta           | - | 3Y Std Dev      | - |
| 3Y R-Squared      | - | 3Y Risk         | - |
| 3Y Info Ratio     | - | 5Y Risk         | - |
| 3Y Tracking Error | - | 10Y Risk        | - |

### Rendimenti

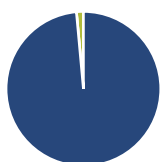
|  | 2015 | 2016 | 2017 | 2018 | 2019 | 2020-12 |         |
|--|------|------|------|------|------|---------|---------|
|  | -    | -    | -    | -    | -    | -       | ● Fondo |

| Rend. Cumulati % | Fondo | Rendimenti | Q1 | Q2 | Q3 | Q4 |
|------------------|-------|------------|----|----|----|----|
| 3-Mesi           | -     | 2026       | -  | -  | -  | -  |
| 6-Mesi           | -     | 2025       | -  | -  | -  | -  |
| 1-Anno           | -     | 2024       | -  | -  | -  | -  |
| 3-Anni Ann.ti    | -     | 2023       | -  | -  | -  | -  |
| 5-Anni Ann.ti    | -     | 2022       | -  | -  | -  | -  |
| 10-Anni Ann.ti   | -     |            |    |    |    |    |

Rendimenti aggiornati al 15/01/2021

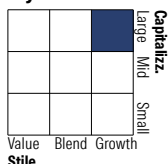
### Portafoglio 31/03/2026



#### Asset Allocation %

|                |       |
|----------------|-------|
| ● Azioni       | 98,55 |
| ● Obbligazioni | 0,00  |
| ● Liquidità    | 1,45  |
| ● Altro        | 0,00  |

#### Style Box Azionaria

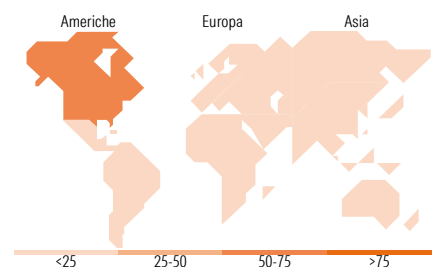


#### Mkt Cap %

|        |       |
|--------|-------|
| Giant  | 32,99 |
| Large  | 32,84 |
| Medium | 20,76 |
| Small  | 13,41 |
| Micro  | 0,00  |

#### Capitalizzazione media di mercato

|                 |            |
|-----------------|------------|
| Ave Mkt Cap USD | 103.258,32 |
|-----------------|------------|



### Titoli principali

| Nome  | Settore | %     |
|---|---------|-------|
| NVIDIA Corp                                 | 📠       | 4,01  |
| Linde PLC                                   | 🏭       | 3,74  |
| Equinix Inc                                 | 🏠       | 3,65  |
| Infineon Technologies AG                    | 📠       | 3,54  |
| Microsoft Corp                              | 📠       | 3,54  |
| Schneider Electric SE                       | ⚙️      | 3,52  |
| NextEra Energy Inc                          | 💡       | 3,47  |
| Quanta Services Inc                         | ⚙️      | 3,45  |
| Taiwan Semiconductor...                     | 📠       | 3,20  |
| Broadcom Inc                                | 📠       | 3,19  |
| % Primi 10 Titoli sul Patrimonio            |         | 35,32 |
| Numero Complessivo di Titoli Azionari       |         | 36    |
| Numero Complessivo di Titoli Obbligazionari |         | 0     |

### Distribuzione Settoriale %

|                               | Fondo        |
|-------------------------------|--------------|
| <b>Ciclico</b>                | <b>12,10</b> |
| 🏭 Materie Prime               | 6,31         |
| 🏠 Beni di Consumo Ciclici     | -            |
| 🏦 Finanza                     | 2,09         |
| 🏠 Immobiliare                 | 3,71         |
| <b>Sensibile</b>              | <b>76,76</b> |
| 📠 Telecomunicazioni           | -            |
| 💡 Energia                     | -            |
| ⚙️ Beni Industriali           | 36,37        |
| 📠 Tecnologia                  | 40,39        |
| <b>Difensivo</b>              | <b>11,14</b> |
| 🏠 Beni Difensivi              | -            |
| 🏥 Salute                      | -            |
| 💡 Servizi di Pubblica Utilità | 11,14        |

### Ripartizione Geografica %

|                               | Fondo        |
|-------------------------------|--------------|
| <b>America</b>                | <b>70,29</b> |
| Stati Uniti                   | 70,29        |
| Canada                        | 0,00         |
| America Latina e Centrale     | 0,00         |
| <b>Europa</b>                 | <b>24,86</b> |
| Regno Unito                   | 2,08         |
| Europa Occidentale - Euro     | 22,78        |
| Europa Occidentale - Non Euro | 0,00         |
| Europa dell'Est               | 0,00         |
| Africa                        | 0,00         |
| Medio Oriente                 | 0,00         |
| <b>Asia</b>                   | <b>4,85</b>  |
| Giappone                      | 0,00         |
| Australasia                   | 0,00         |
| Asia - Paesi Sviluppati       | 3,24         |
| Asia - Emergente              | 1,61         |

### Anagrafica

|                        |   |                         |              |                              |               |
|------------------------|---|-------------------------|--------------|------------------------------|---------------|
| Società di Gestione    | BNP PARIBAS ASSET MANAGEMENT Europe             | Patrimonio Classe (Mln) | 0,01 GBP     | Investimento Min. Ingresso   | 1.000.000 GBP |
| Telefono               | +33 (0)145 252 525                              | Domicilio               | LUSSEMBURGO  | Investimento Min. Successivo | -             |
| Web                    | www.bnpparibas-am.fr                            | Valuta del Fondo        | GBP          | T.E.R.                       | -             |
| Data di Partenza       | 08/12/2020                                      | UCITS                   | Si           | Spese correnti               | 0,56%         |
| Nome del Gestore       | Anna Vaananen<br>Ashley Keet<br>Thomas Atkinson | Inc/Acc                 | Acc          | Commissione di incentivo     | -             |
| Data Inizio Gestione   | 30/09/2023                                      | ISIN                    | LU2004428228 |                              |               |
| NAV (15/01/2021)       | GBP 109,32                                      |                         |              |                              |               |
| Patrimonio Netto (Mln) | 175,69 USD                                      |                         |              |                              |               |

(31/03/2026)