

# Premium Selection UCITS ICAV - abrdn Emerging Markets Income Equity USD K

Categoria Morningstar™  
Distribution

Benchmark Morningstar  
Morningstar Emerging Markets Target  
Market Exposure NR USD  
Usato nel Report

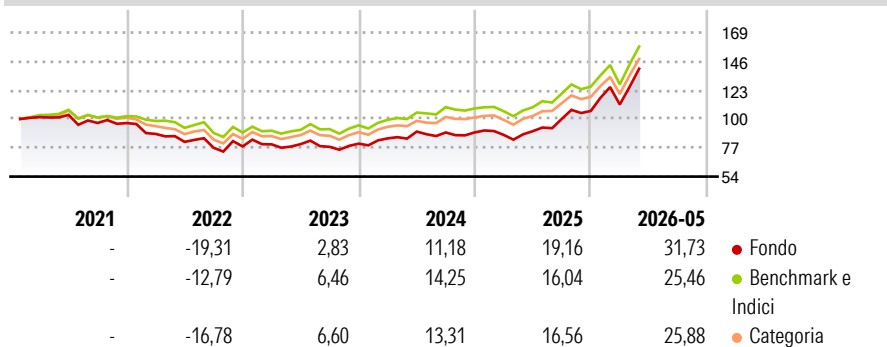
Benchmark Dichiarato  
MSCI EM NR USD

Morningstar Rating™  
★★

## Obiettivo d'Investimento Dichiarato

The Investment Objective of the Fund is to provide long-term capital growth by investing primarily in an actively managed portfolio of emerging market companies.

## Rendimenti



## Misure di Rischio

3Y Alpha	0,31	3Y Sharpe Ratio	1,06
3Y Beta	1,04	3Y Std Dev	17,01
3Y R-Squared	95,93	3Y Risk	+Med
3Y Info Ratio	0,28	5Y Risk	+Med
3Y Tracking Error	3,82	10Y Risk	-

Basati su Morningstar Emerging Markets Target Market Exposure NR USD (dove applicabile)

## Rend. Cumulati %

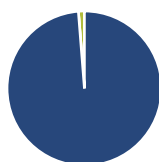
	Fondo	Bnk	Cat
3-Mesi	22,49	19,75	19,98
6-Mesi	34,84	26,73	27,39
1-Anno	56,32	43,83	44,41
3-Anni Ann.ti	21,15	20,18	19,26
5-Anni Ann.ti	6,53	8,16	6,90
10-Anni Ann.ti	-	-	-

Rendimenti aggiornati al 26/06/2026

## Rendimenti

Trimestrali %	Q1	Q2	Q3	Q4
2026	4,87	-	-	-
2025	-2,21	3,40	10,85	6,31
2024	5,23	6,43	-0,79	0,06
2023	2,11	0,26	-2,72	3,25
2022	-8,97	-7,23	-5,79	1,42

## Portafoglio 31/05/2026



### Asset Allocation %

- Azioni
- Obbligazioni
- Liquidità
- Altro

### Netta

Azioni	98,75
Obbligazioni	0,01
Liquidità	1,24
Altro	0,00

### Style Box Azionaria

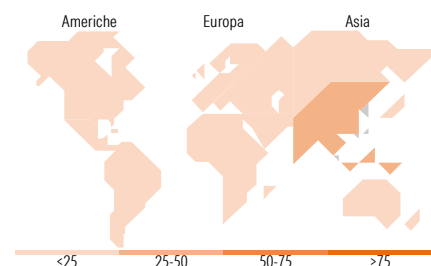


### Mkt Cap %

Giant	63,53
Large	24,68
Medium	9,43
Small	2,36
Micro	0,00

### Capitalizzazione media di mercato

Ave Mkt Cap USD	99.013,6
	1



## Titoli principali

Nome	Settore	%
Samsung Electronics Co Ltd	📱	9,74
Taiwan Semiconductor...	📱	9,71
SK Hynix Inc	📱	6,97
MediaTek Inc	📱	4,43
Grupo Mexico SAB de CV Class B	🏭	4,11
Tencent Holdings Ltd	📱	3,97
Samsung C&T Corp	📱	3,81
HDFC Bank Ltd	🏦	2,04
Contemporary Amperex...	📱	1,92
PT Bank Mandiri (Persero) Tbk	🏦	1,86
% Primi 10 Titoli sul Patrimonio		48,55
Numero Complessivo di Titoli Azionari		92
Numero Complessivo di Titoli Obbligazionari		0

## Distribuzione Settoriale %

	Fondo
<b>Ciclico</b>	<b>30,95</b>
Materie Prime	4,88
Beni di Consumo Ciclici	6,98
Finanza	16,63
Immobiliare	2,46
<b>Sensibile</b>	<b>63,49</b>
Telecomunicazioni	9,19
Energia	3,71
Beni Industriali	10,62
Tecnologia	39,97
<b>Difensivo</b>	<b>5,55</b>
Beni Difensivi	1,96
Salute	1,37
Servizi di Pubblica Utilità	2,23

## Ripartizione Geografica %

	Fondo
<b>America</b>	<b>11,96</b>
Stati Uniti	0,00
Canada	0,00
America Latina e Centrale	11,96
<b>Europa</b>	<b>7,70</b>
Regno Unito	0,37
Europa Occidentale - Euro	2,34
Europa Occidentale - Non Euro	0,00
Europa dell'Est	0,39
Africa	1,79
Medio Oriente	2,81
<b>Asia</b>	<b>80,34</b>
Giappone	0,00
Australasia	0,00
Asia - Paesi Sviluppati	49,17
Asia - Emergente	31,17

## Anagrafica

Società di Gestione	Three Rock Capital Management Limited	Patrimonio Classe (Mln)	1,06 USD	Investimento Min. Ingresso	1.000.000 USD
Telefono	-	Domicilio	IRLANDA	Investimento Min. Successivo	-
Web	-	Valuta del Fondo	USD	T.E.R.	0,88%
Data di Partenza	19/01/2021	UCITS	Si	Spese correnti	0,80%
Nome del Gestore	-	Inc/Acc	Inc	Commissione di incentivo	0,00%
Data Inizio Gestione	21/11/2025	ISIN	IE00BN13JV27		
NAV (26/06/2026)	USD 111,91				

See disclosures for more details

© 2026 Morningstar Italia. Tutti i diritti sono riservati. Le informazioni qui contenute: (1) sono proprietà di Morningstar, (2) non possono essere copiate, (3) non costituiscono consiglio di investimento; (4) sono fornite con scopi informativi; (5) sono ritenute attendibili da Morningstar che, pertanto, ne garantisce il maggior grado di accuratezza e completezza possibile, fatto salvo il caso in cui queste Le siano state fornite in modo errato e/o non completo dalle relative società prodotte; (6) sono estratte dai dati del fondo disponibili e riferiti a date temporali diverse. Morningstar non è responsabile per qualunque danno o perdita derivante da qualunque uso delle informazioni e chi visiona tali informazioni sarà responsabile dell'uso che andrà a farne. Non vi è naturalmente garanzia alcuna che i risultati del passato trovino un riscontro nel futuro.

# Premium Selection UCITS ICAV - abrdn Emerging Markets Income Equity USD K

Patrimonio Netto (Mln)

518,28 USD

## Distribution

---

[See disclosures for more details](#)

© 2026 Morningstar Italia. Tutti i diritti sono riservati. Le informazioni qui contenute: (1) sono proprietà di Morningstar, (2) non possono essere copiate, (3) non costituiscono consiglio di investimento; (4) sono fornite con scopi informativi; (5) sono ritenute attendibili da Morningstar che, pertanto, ne garantisce il maggior grado di accuratezza e completezza possibile, fatto salvo il caso in cui queste Le siano state fornite in modo errato e/o non completo dalle relative società prodotte; (6) sono estratte dai dati del fondo disponibili e riferiti a date temporali diverse. Morningstar non è responsabile per qualunque danno o perdita derivante da qualunque uso delle informazioni e chi visiona tali informazioni sarà responsabile dell'uso che andrà a farne. Non vi è naturalmente garanzia alcuna che i risultati del passato trovino un riscontro nel futuro.