

Premium Selection UCITS ICAV - abrdn Emerging Markets Income Equity USD N

Categoria Morningstar™
Distribution

Benchmark Morningstar
Morningstar Emerging Markets Target
Market Exposure NR USD
Usato nel Report

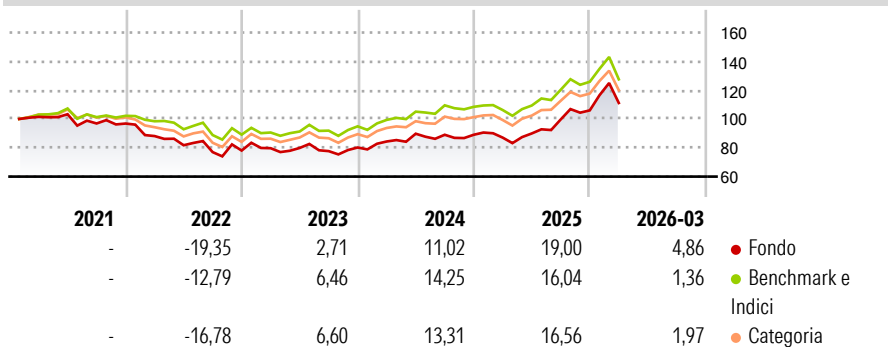
Benchmark Dichiarato
MSCI EM NR USD

Morningstar Rating™
★★

Obiettivo d'Investimento Dichiarato

The Investment Objective of the Fund is to provide long-term capital growth by investing primarily in an actively managed portfolio of emerging market companies.

Rendimenti



Misure di Rischio

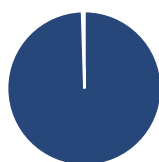
3Y Alpha	-0,57	3Y Sharpe Ratio	0,62
3Y Beta	1,04	3Y Std Dev	14,80
3Y R-Squared	94,78	3Y Risk	+Med
3Y Info Ratio	-0,10	5Y Risk	+Med
3Y Tracking Error	3,79	10Y Risk	-

Basati su Morningstar Emerging Markets Target Market Exposure NR USD (dove applicabile)

Rend. Cumulati %	Fondo	Bnk	Cat	Rendimenti Trimestrali %	Q1	Q2	Q3	Q4
3-Mesi	5,84	-	-	2026	4,86	-	-	-
6-Mesi	12,07	-	-	2025	-2,27	3,35	10,84	6,29
1-Anno	30,07	-	-	2024	5,21	6,40	-0,83	0,01
3-Anni Ann.ti	12,66	-	-	2023	2,07	0,24	-2,75	3,23
5-Anni Ann.ti	1,93	-	-	2022	-8,97	-7,24	-5,81	1,41
10-Anni Ann.ti	-	-	-					

Rendimenti aggiornati al 02/04/2026

Portafoglio 31/01/2026



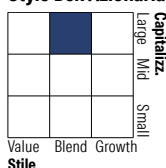
Asset Allocation %

- Azioni
- Obbligazioni
- Liquidità
- Altro

Netta

Azioni	99,52
Obbligazioni	0,01
Liquidità	0,47
Altro	0,00

Style Box Azionaria

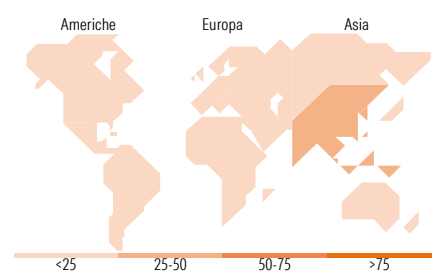


Mkt Cap %

Fondo	60,35
Giant	26,74
Large	11,87
Medium	1,03
Small	0,00
Micro	0,00

Capitalizzazione media di mercato

Fondo	72.680,6
Ave Mkt Cap USD	4



Titoli principali

Nome	Settore	%
Taiwan Semiconductor...	Microelettronica	9,69
Samsung Electronics Co Ltd	Microelettronica	7,22
Tencent Holdings Ltd	Software	6,25
Grupo Mexico SAB de CV Class B	Miniere	5,09
SK Hynix Inc	Microelettronica	3,63
Alibaba Group Holding Ltd...	Software	2,44
MediaTek Inc	Microelettronica	2,05
HDFC Bank Ltd	Banche	1,93
Grupo Financiero Banorte SAB...	Banche	1,81
PT Bank Mandiri (Persero) Tbk	Banche	1,69
% Primi 10 Titoli sul Patrimonio		41,81
Numero Complessivo di Titoli Azionari		99
Numero Complessivo di Titoli Obbligazionari		0

Distribuzione Settoriale %

Settore	Fondo
Ciclico	38,71
Materie Prime	5,59
Beni di Consumo Ciclici	9,66
Finanza	20,23
Immobiliare	3,23
Sensibile	56,80
Telecomunicazioni	12,67
Energia	4,45
Beni Industriali	8,22
Tecnologia	31,46
Difensivo	4,49
Beni Difensivi	1,92
Salute	1,06
Servizi di Pubblica Utilità	1,51

Ripartizione Geografica %

Regione	Fondo
America	15,18
Stati Uniti	0,00
Canada	0,00
America Latina e Centrale	15,18
Europa	8,10
Regno Unito	0,82
Europa Occidentale - Euro	1,68
Europa Occidentale - Non Euro	0,00
Europa dell'Est	0,00
Africa	1,54
Medio Oriente	4,05
Asia	76,72
Giappone	0,00
Australasia	0,00
Asia - Paesi Sviluppati	38,16
Asia - Emergente	38,56

Anagrafica

Società di Gestione	Three Rock Capital Management Limited	Patrimonio Classe (Mln)	0,00 USD	Investimento Min. Ingresso	1.000 USD
Telefono	-	(02/04/2026)		Investimento Min. Successivo	-
Web	-	Domicilio	IRLANDA	T.E.R.	0,93%
Data di Partenza	19/01/2021	Valuta del Fondo	USD	Spese correnti	0,80%
Nome del Gestore	-	UCITS	Si	Commissione di incentivo	0,00%
Data Inizio Gestione	21/11/2025	Inc/Acc	Inc		
NAV (02/04/2026)	USD 91,18	ISIN	IE00BMTVJ339		

Premium Selection UCITS ICAV - abrdn Emerging Markets Income Equity USD N

Patrimonio Netto (Mln)

501,46 USD

Distribution
