

# Natixis International Funds (Lux) I - Mirova Thematic Water N/A (H-EUR)

**Categoria Morningstar™**

Azionari Altri Settori

**Benchmark Morningstar**
Not Categorized  
Usato nel Report
**Benchmark Dichiarato**

MSCI ACWI NR USD

**Morningstar Rating™**

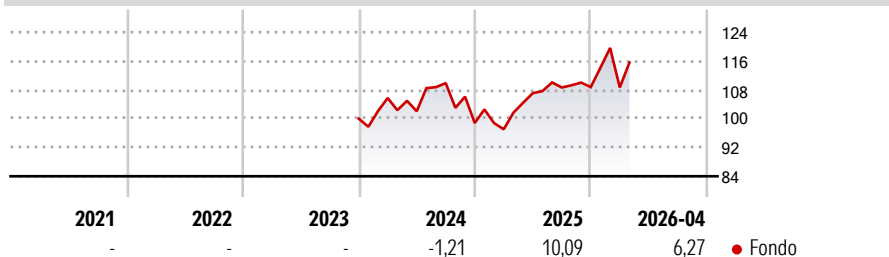
Senza rating

**Obiettivo d'Investimento Dichiarato**

The sustainable investment objective of the Fund is to contribute globally to the universal provision of clean water, in water pollution prevention and control and more broadly in the global, sustainable use and protection of all water resources while generating long-term growth of capital through an investment process systematically including Environmental, Social and Governance ("ESG") considerations.

**Misure di Rischio**

3Y Alpha	-	3Y Sharpe Ratio	0,37
3Y Beta	-	3Y Std Dev	15,96
3Y R-Squared	-	3Y Risk	-
3Y Info Ratio	-	5Y Risk	-
3Y Tracking Error	-	10Y Risk	-

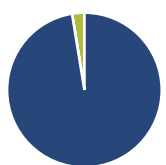
**Rendimenti**

**Rend. Cumulati %**

Periodo	Fondo
3-Mesi	1,25
6-Mesi	5,79
1-Anno	13,71
3-Anni Ann.ti	7,78
5-Anni Ann.ti	3,35
10-Anni Ann.ti	-

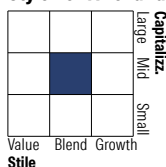
Rendimenti aggiornati al 30/04/2026

**Rendimenti**

Periodo	Q1	Q2	Q3	Q4
<b>Trimestrali %</b>				
2026	-0,10	-	-	-
2025	-1,77	10,33	1,48	0,10
2024	5,72	-3,48	7,67	-10,08
2023	-	-	-	-
2022	-	-	-	-

**Portafoglio 31/03/2026**

**Asset Allocation %**

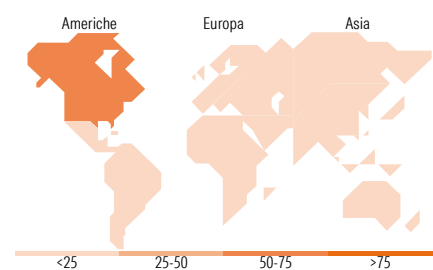
● Azioni	97,44
● Obbligazioni	0,00
● Liquidità	2,56
● Altro	0,00

**Netta**
**Style Box Azionaria**

**Mkt Cap %**

Capitalizzazione	Fondo
Giant	0,00
Large	24,02
Medium	49,87
Small	22,72
Micro	3,39

**Capitalizzazione media di mercato**

Capitalizzazione	Fondo
Ave Mkt Cap USD	14.246,5


**Titoli principali**

Nome	Settore	%
Severn Trent PLC	☑	3,75
Waste Connections Inc	⚙️	3,67
Pennon Group PLC	☑	3,48
Veolia Environment SA	⚙️	3,45
Clean Harbors Inc	⚙️	3,30
Core & Main Inc Class A	⚙️	3,15
IDEX Corp	⚙️	3,13
Advanced Drainage Systems Inc	⚙️	3,07
United Utilities Group PLC...	☑	2,62
Danaher Corp	⊕	2,58
% Primi 10 Titoli sul Patrimonio		32,20
Numero Complessivo di Titoli Azionari		47
Numero Complessivo di Titoli Obbligazionari		0

**Distribuzione Settoriale %**

Settore	Fondo
<b>Ciclico</b>	<b>6,70</b>
Materie Prime	3,65
Beni di Consumo Ciclici	3,06
Finanza	-
Immobiliare	-
<b>Sensibile</b>	<b>64,67</b>
Telecomunicazioni	-
Energia	-
Beni Industriali	59,84
Tecnologia	4,83
<b>Difensivo</b>	<b>28,63</b>
Beni Difensivi	-
Salute	8,43
Servizi di Pubblica Utilità	20,19

**Ripartizione Geografica %**

Geografia	Fondo
<b>America</b>	<b>62,93</b>
Stati Uniti	55,56
Canada	4,75
America Latina e Centrale	2,63
<b>Europa</b>	<b>31,63</b>
Regno Unito	14,56
Europa Occidentale - Euro	12,25
Europa Occidentale - Non Euro	4,82
Europa dell'Est	0,00
Africa	0,00
Medio Oriente	0,00
<b>Asia</b>	<b>5,43</b>
Giappone	3,61
Australasia	0,00
Asia - Paesi Sviluppati	1,82
Asia - Emergente	0,00

**Anagrafica**

Società di Gestione	Natixis Investment Managers International	Patrimonio Classe (Mln)	0,32 EUR	Investimento Min. Ingresso	-
Telefono	+33 1 78408000	Domicilio	LUSSEMBURGO	Investimento Min. Successivo	-
Web	www.im.natixis.com	Valuta del Fondo	EUR	T.E.R.	1,30%
Data di Partenza	07/10/2020	UCITS	Si	Spese correnti	1,35%
Nome del Gestore	-	Inc/Acc	Acc	Commissione di incentivo	-
Data Inizio Gestione	20/12/2018	ISIN	LU1951226874		
NAV (30/04/2026)	EUR 142,42				
Patrimonio Netto (Mln)	531,59 USD				

(31/03/2026)