

# CPR Invest - Global Lifestyles U EUR Acc

## Categoria Morningstar™

Azionari Settore Beni e Servizi di Consumo

## Benchmark Morningstar

Cat 50%MSCI Wld/CD NR&50%MSCI Wld/CS NR  
Usato nel Report

## Benchmark Dichiarato

MSCI World NR USD

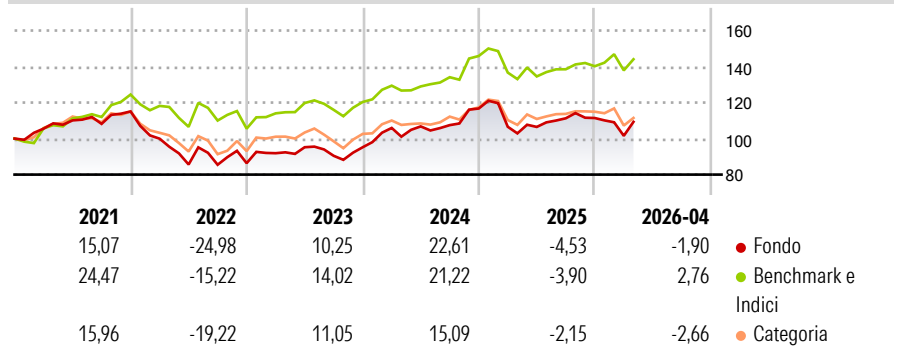
## Morningstar Rating™

★★★

### Obiettivo d'Investimento Dichiarato

The Compartment's objective is to outperform the MSCI World Net Return index over the recommended holding period (at least five years) by investing in international equities capturing the consumer trends driven by demographic shifts, societal changes and digitisation of the economy.

### Rendimenti



### Misure di Rischio

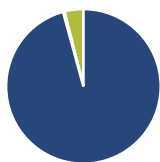
3Y Alpha	-2,05	3Y Sharpe Ratio	0,27
3Y Beta	1,05	3Y Std Dev	13,09
3Y R-Squared	82,53	3Y Risk	-Med
3Y Info Ratio	-0,36	5Y Risk	-Med
3Y Tracking Error	6,09	10Y Risk	-

Basati su Cat 50%MSCI Wld/CD NR&50%MSCI Wld/CS NR (dove applicabile)

Rend. Cumulati %	Fondo	Bmk	Cat	Rendimenti Trimestrali %	Q1	Q2	Q3	Q4
3-Mesi	-0,74	-0,66	-1,77	2026	-8,87	-	-	-
6-Mesi	-4,26	1,36	-2,24	2025	-8,67	-0,09	4,49	0,13
1-Anno	6,23	7,21	6,25	2024	11,28	0,82	0,66	8,58
3-Anni Ann.ti	5,76	8,19	7,31	2023	6,44	3,62	-5,00	5,23
5-Anni Ann.ti	0,16	6,04	4,01	2022	-13,14	-14,35	-0,15	0,99
10-Anni Ann.ti	-	-	-					

Rendimenti aggiornati al 30/04/2026

### Portafoglio 31/03/2026



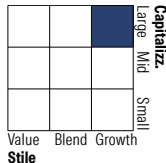
#### Asset Allocation %

- Azioni
- Obbligazioni
- Liquidità
- Altro

#### Netta

95,75  
0,29  
3,96  
0,00

#### Style Box Azionaria

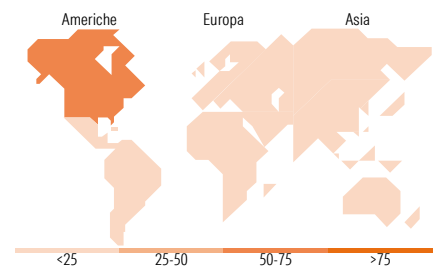


#### Mkt Cap %

Giant	62,56
Large	20,12
Medium	16,12
Small	1,20
Micro	0,00

#### Capitalizzazione media di mercato

Ave Mkt Cap USD	304.616,59
-----------------	------------



### Titoli principali

Nome	Settore	%
NVIDIA Corp	📄	6,51
Apple Inc	📄	5,18
Amazon.com Inc	📄	5,11
Alphabet Inc Class A	📄	4,98
Microsoft Corp	📄	4,42
Meta Platforms Inc Class A	📄	3,43
Visa Inc Class A	📄	3,40
Samsung Electronics Co Ltd	📄	3,25
JPMorgan Chase & Co	📄	2,52
Viking Holdings Ltd	📄	2,48
% Primi 10 Titoli sul Patrimonio		41,29
Numero Complessivo di Titoli Azionari		54
Numero Complessivo di Titoli Obbligazionari		0

### Distribuzione Settoriale %

	Fondo
<b>Ciclico</b>	<b>44,22</b>
Materie Prime	-
Beni di Consumo Ciclici	35,41
Finanza	8,82
Immobiliare	-
<b>Sensibile</b>	<b>39,12</b>
Telecomunicazioni	14,23
Energia	-
Beni Industriali	1,17
Tecnologia	23,71
<b>Difensivo</b>	<b>16,66</b>
Beni Difensivi	10,32
Salute	6,34
Servizi di Pubblica Utilità	-

### Ripartizione Geografica %

	Fondo
<b>America</b>	<b>70,94</b>
Stati Uniti	69,98
Canada	0,00
America Latina e Centrale	0,96
<b>Europa</b>	<b>19,12</b>
Regno Unito	2,69
Europa Occidentale - Euro	11,42
Europa Occidentale - Non Euro	5,01
Europa dell'Est	0,00
Africa	0,00
Medio Oriente	0,00
<b>Asia</b>	<b>9,94</b>
Giappone	0,85
Australasia	0,00
Asia - Paesi Sviluppati	4,47
Asia - Emergente	4,61

### Anagrafica

Società di Gestione	CPR Asset Management	Patrimonio Classe (Mln)	1,90 EUR	Investimento Min. Ingresso	-
Telefono	-	(30/04/2026)	-	Investimento Min. Successivo	-
Web	www.cpr-am.fr	Domicilio	LUSSEMBURGO	T.E.R.	-
Data di Partenza	04/12/2020	Valuta del Fondo	EUR	Spese correnti	2,66%
Nome del Gestore	-	UCITS	Si	Commissione di incentivo	-
Data Inizio Gestione	05/09/2019	Inc/Acc	Acc		
NAV (30/04/2026)	EUR 112,50	ISIN	LU2265521380		
Patrimonio Netto (Mln)	458,59 USD				

(31/03/2026)