

CPR Invest - Global Resources U EUR Acc

Categoria Morningstar™

Azionari Settore Risorse Naturali

Benchmark Morningstar

Morningstar Global Upstream Natural Resources NR USD
Usato nel Report

Benchmark Dichiarato

S&P Global Natural Resources TR USD

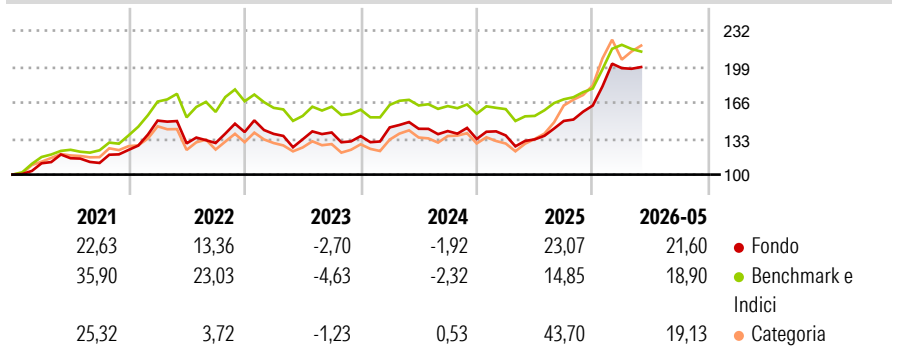
Morningstar Rating™

★★★

Obiettivo d'Investimento Dichiarato

The Compartment's objective is to outperform (after applicable fees) over the recommended holding period (at least 5 years), the S&P Global Natural Resources Index by investing in international equities mainly involved in the energy, gold and materials activities.

Rendimenti



Misure di Rischio

3Y Alpha	2,19	3Y Sharpe Ratio	0,87
3Y Beta	1,17	3Y Std Dev	15,74
3Y R-Squared	93,30	3Y Risk	Med
3Y Info Ratio	0,83	5Y Risk	Med
3Y Tracking Error	5,12	10Y Risk	-

Basati su Morningstar Global Upstream Natural Resources NR USD (dove applicabile)

Rend. Cumulati %

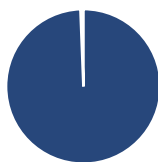
	Fondo	Bmk	Cat
3-Mesi	-4,13	-6,44	-1,23
6-Mesi	12,25	11,90	9,16
1-Anno	40,23	29,56	49,03
3-Anni Ann.ti	12,27	9,48	15,43
5-Anni Ann.ti	9,69	10,21	10,38
10-Anni Ann.ti	-	-	-

Rendimenti aggiornati al 25/06/2026

Rendimenti

	Q1	Q2	Q3	Q4
2026	20,98	-	-	-
2025	2,42	-2,65	12,78	9,45
2024	5,88	-0,88	-1,46	-5,16
2023	-1,24	-3,63	4,75	-2,39
2022	21,89	-13,98	0,29	7,80

Portafoglio 30/04/2026



Asset Allocation %

- Azioni
- Obbligazioni
- Liquidità
- Altro

Netta	100,62
	0,00
	-0,62
	0,00

Style Box Azionaria

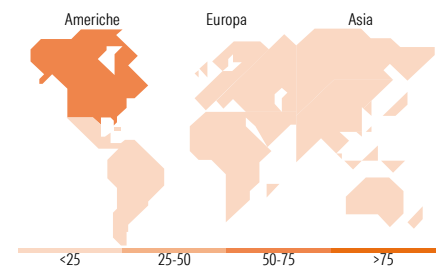


Mkt Cap %

Fondo	27,01
Giant	30,39
Large	32,89
Medium	9,70
Small	0,01

Capitalizzazione media di mercato

Fondo	41.989,0
Ave Mkt Cap USD	0



Titoli principali

Nome	Settore	%
Exxon Mobil Corp	🔥	5,79
Nutrien Ltd	🌱	5,37
TotalEnergies SE	🔥	5,21
Shell PLC	🔥	5,19
Chevron Corp	🔥	3,17
Freeport-McMoRan Inc	🌱	3,12
UPM-Kymmene Oyj	🌱	2,89
Agnico Eagle Mines Ltd	🌱	2,57
Eni SpA	🔥	2,39
Corteva Inc	🌱	2,33
% Primi 10 Titoli sul Patrimonio		38,00
Numero Complessivo di Titoli Azionari		71
Numero Complessivo di Titoli Obbligazionari		0

Distribuzione Settoriale %

Ciclico	63,97
Materie Prime	60,57
Beni di Consumo Ciclici	3,40
Finanza	-
Immobiliare	-
Sensibile	34,20
Telecomunicazioni	-
Energia	34,20
Beni Industriali	-
Tecnologia	-
Difensivo	1,83
Beni Difensivi	1,83
Salute	-
Servizi di Pubblica Utilità	-

Ripartizione Geografica %

America	65,70
Stati Uniti	33,57
Canada	30,80
America Latina e Centrale	1,33
Europa	29,64
Regno Unito	8,30
Europa Occidentale - Euro	16,76
Europa Occidentale - Non Euro	3,14
Europa dell'Est	0,00
Africa	1,44
Medio Oriente	0,00
Asia	4,66
Giappone	0,00
Australasia	4,66
Asia - Paesi Sviluppati	0,00
Asia - Emergente	0,00

Anagrafica

Società di Gestione	CPR Asset Management	Patrimonio Classe (Mln)	11,56 EUR	Investimento Min. Ingresso	-
Telefono	-	(25/06/2026)	-	Investimento Min. Successivo	-
Web	www.cpr-am.fr	Domicilio	LUSSEMBURGO	T.E.R.	-
Data di Partenza	04/12/2020	Valuta del Fondo	EUR	Spese correnti	2,59%
Nome del Gestore	-	UCITS	Si	Commissione di incentivo	-
Data Inizio Gestione	16/10/2020	Inc/Acc	Acc		
NAV (25/06/2026)	EUR 180,46	ISIN	LU2265520572		
Patrimonio Netto (Mln)	1.200,47 USD				

(30/04/2026)

See disclosures for more details

© 2026 Morningstar Italia. Tutti i diritti sono riservati. Le informazioni qui contenute: (1) sono proprietà di Morningstar, (2) non possono essere copiate, (3) non costituiscono consiglio di investimento; (4) sono fornite con scopi informativi; (5) sono ritenute attendibili da Morningstar che, pertanto, ne garantisce il maggior grado di accuratezza e completezza possibile, fatto salvo il caso in cui queste Le siano state fornite in modo errato e/o non completo dalle relative società prodotte; (6) sono estratte dai dati del fondo disponibili e riferiti a date temporali diverse. Morningstar non è responsabile per qualunque danno o perdita derivante da qualunque uso delle informazioni e chi visiona tali informazioni sarà responsabile dell'uso che andrà a farne. Non vi è naturalmente garanzia alcuna che i risultati del passato trovino un riscontro nel futuro.