

# Tikehau International Cross Assets R H CHF Acc

## Categoria Morningstar™

Bilanciati Altro

## Benchmark Morningstar

Not Categorized  
Usato nel Report

## Benchmark Dichiarato

ESTR + 300 Bps Yd EUR

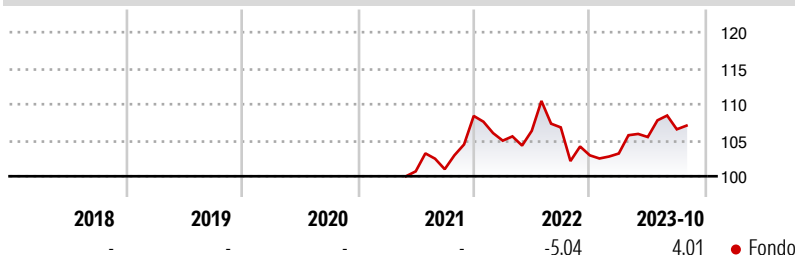
## Morningstar Rating™

Senza rating

### Obiettivo d'Investimento Dichiarato

The Sub-Fund seeks to achieve an annualised gross performance exceeding that of its reference indicator €STR + 300 bps, over a minimum recommended investment horizon of 5 years.

### Rendimenti



### Misure di Rischio

3Y Alpha	-	3Y Sharpe Ratio	-
3Y Beta	-	3Y Std Dev	-
3Y R-Squared	-	3Y Risk	-
3Y Info Ratio	-	5Y Risk	-
3Y Tracking Error	-	10Y Risk	-

### Rend. Cumulati %

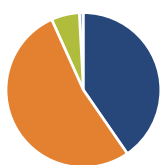
	Fondo
3-Mesi	0,15
6-Mesi	2,21
1-Anno	6,35
3-Anni Ann.ti	-
5-Anni Ann.ti	-
10-Anni Ann.ti	-

Rendimenti aggiornati al 07/11/2023

### Rendimenti

	Q1	Q2	Q3	Q4
<b>Rendimenti Trimestrali %</b>				
2026	-	-	-	-
2025	-	-	-	-
2024	-	-	-	-
2023	0,24	2,22	1,01	-
2022	-3,16	1,30	0,45	-3,63

### Portafoglio 31/05/2026



### Asset Allocation %

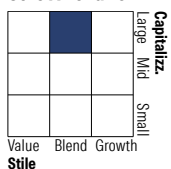
- Azioni
- Obbligazioni
- Liquidità
- Altro

### Netta

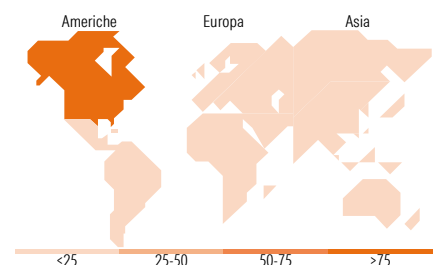
45,77  
59,93  
-6,67  
0,97

### Morningstar Style Box®

#### Stile Azionario



#### Reddito Fisso



### Titoli principali

Nome	Settore	%
Ndx/202606/P/31.000.	-	23,32
E-mini S&P 500 Future June 26	-	9,56
Generali Trésorerie ISR B	-	3,24
Euro Stoxx Banks Future June...	-	2,44
Alphabet Inc Class A		2,13
NVIDIA Corp		1,86
Amazon.com Inc		1,66
Visa Inc Class A		1,37
% Primi 10 Titoli sul Patrimonio		45,58
Numero Complessivo di Titoli Azionari		45
Numero Complessivo di Titoli Obbligazionari		109

### Distribuzione Settoriale %

	Fondo
Ciclico	29,55
Sensibile	52,29
Difensivo	18,16

### Fixed Income Sector Weightings %

	Fondo
Governativo	1,08
Societario	111,33
Cartolarizzazioni	0,00
Enti Locali	0,00
Liquidità ed equivalenti	-13,17
Derivati	0,76

### Ripartizione Geografica %

	Fondo
<b>America</b>	<b>77,19</b>
Stati Uniti	77,17
Canada	0,01
America Latina e Centrale	0,00
<b>Europa</b>	<b>20,92</b>
Regno Unito	4,06
Europa Occidentale - Euro	13,76
Europa Occidentale - Non Euro	3,10
Europa dell'Est	0,00
Africa	0,00
Medio Oriente	0,00
<b>Asia</b>	<b>1,89</b>
Giappone	0,00
Australasia	0,00
Asia - Paesi Sviluppati	1,87
Asia - Emergente	0,02

### Anagrafica

Società di Gestione	Tikehau Investment Management	Patrimonio Classe (Mln)	0,23 CHF	Investimento Min. Ingresso	10.000 CHF
Telefono	+33 1 53590500	Domicilio	LUSSEMBURGO	Investimento Min. Successivo	5 CHF
Web	www.tikehauim.com	Valuta del Fondo	CHF	T.E.R.	-
Data di Partenza	31/05/2021	UCITS	Si	Spese correnti	1,50%
Nome del Gestore	Clovis Couasnon	Inc/Acc	Acc	Commissione di incentivo	10,00%
	Jean-Marc Delfieux	ISIN	LU2147879972		
Data Inizio Gestione	01/03/2023				
NAV (07/11/2023)	CHF 94,48				
Patrimonio Netto (Mln)	326,55 EUR				

(31/05/2026)

See disclosures for more details

© 2026 Morningstar Italia. Tutti i diritti sono riservati. Le informazioni qui contenute: (1) sono proprietà di Morningstar, (2) non possono essere copiate, (3) non costituiscono consiglio di investimento; (4) sono fornite con scopi informativi; (5) sono ritenute attendibili da Morningstar che, pertanto, ne garantisce il maggior grado di accuratezza e completezza possibile, fatto salvo il caso in cui queste Le siano state fornite in modo errato e/o non completo dalle relative società prodotte; (6) sono estratte dai dati del fondo disponibili e riferiti a date temporali diverse. Morningstar non è responsabile per qualunque danno o perdita derivante da qualunque uso delle informazioni e chi visiona tali informazioni sarà responsabile dell'uso che andrà a farne. Non vi è naturalmente garanzia alcuna che i risultati del passato trovino un riscontro nel futuro.