

Candriam Equities L Life Care C USD Acc

Categoria Morningstar™

Azionari Settore Salute

Benchmark Morningstar
Morningstar Global Healthcare NR USD
Usato nel Report
Benchmark Dichiarato

MSCI World NR EUR

Morningstar Rating™

★★★

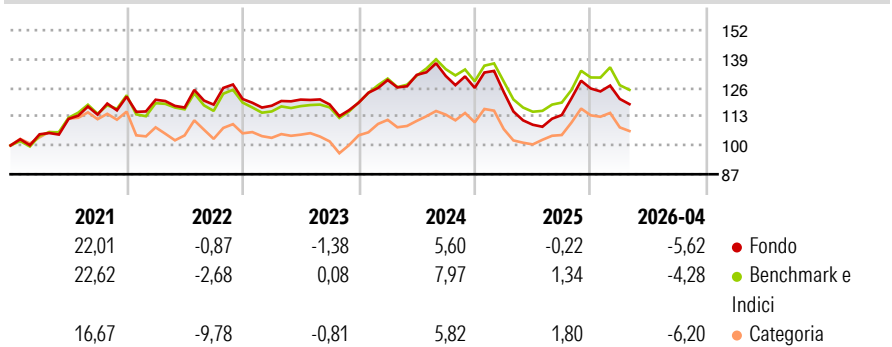
Obiettivo d'Investimento Dichiarato

The objective of the sub-fund is to benefit from the performance of the markets in equities of companies active in the pharmaceuticals, healthcare, medical technologies and biotechnology sectors, by investing in stocks of companies selected by the asset manager on the basis of their expected return, and to outperform the benchmark. This sub-fund invests primarily in equities, and/or securities equivalent to equities, of companies throughout the world which are active in the pharmaceuticals, healthcare, medical technologies and biotechnology sectors. It may also invest in companies with a high proportion of sales relating to the improvement of health conditions.

Misure di Rischio

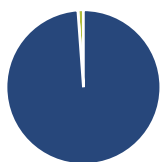
3Y Alpha	-2,42	3Y Sharpe Ratio	-0,21
3Y Beta	1,00	3Y Std Dev	12,22
3Y R-Squared	95,63	3Y Risk	Basso
3Y Info Ratio	-0,92	5Y Risk	Basso
3Y Tracking Error	2,74	10Y Risk	-

Basati su Morningstar Global Healthcare NR USD (dove applicabile)

Rendimenti


Rend. Cumulati %	Fondo	Bmk	Cat	Rendimenti Trimestrali %	Q1	Q2	Q3	Q4
3-Mesi	-5,28	-5,05	-4,35	2026	-3,74	-	-	-
6-Mesi	-2,54	-0,89	0,11	2025	-1,49	-11,89	4,01	10,53
1-Anno	2,79	3,67	13,69	2024	8,56	1,78	-0,33	-4,12
3-Anni Ann.ti	-0,56	1,73	0,18	2023	-2,52	2,35	-1,82	0,68
5-Anni Ann.ti	2,46	3,29	1,18	2022	-1,14	-2,91	1,13	2,14
10-Anni Ann.ti	-	-	-					

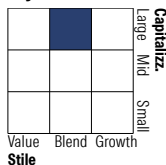
Rendimenti aggiornati al 04/05/2026

Portafoglio 30/11/2025

Asset Allocation %

- Azioni
- Obbligazioni
- Liquidità
- Altro

Netta

98,84
0,00
1,16
0,00

Style Box Azionaria


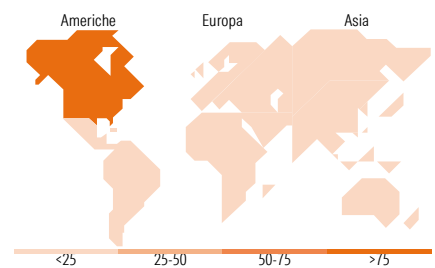
Stile

Mkt Cap %

Fondo
Giant 28,31
Large 39,23
Medium 21,15
Small 9,76
Micro 1,54

Capitalizzazione media di mercato

Fondo
Ave Mkt Cap USD 105.543,70


Titoli principali

Nome	Settore	%
Eli Lilly and Co	+	9,23
AbbVie Inc	+	5,26
Johnson & Johnson	+	5,02
AstraZeneca PLC	+	3,78
UnitedHealth Group Inc	+	3,48
Thermo Fisher Scientific Inc	+	3,01
Merck & Co Inc	+	2,61
Boston Scientific Corp	+	2,42
McKesson Corp	+	2,41
Gilead Sciences Inc	+	2,39
% Primi 10 Titoli sul Patrimonio		39,62
Numero Complessivo di Titoli Azionari		71
Numero Complessivo di Titoli Obbligazionari		0

Distribuzione Settoriale %

	Fondo
Ciclico	0,00
Materie Prime	-
Beni di Consumo Ciclici	-
Finanza	-
Immobiliare	-
Sensibile	0,00
Telecomunicazioni	-
Energia	-
Beni Industriali	-
Tecnologia	-
Difensivo	100,00
Beni Difensivi	-
Salute	100,00
Servizi di Pubblica Utilità	-

Ripartizione Geografica %

	Fondo
America	80,30
Stati Uniti	80,30
Canada	0,00
America Latina e Centrale	0,00
Europa	18,49
Regno Unito	4,89
Europa Occidentale - Euro	5,63
Europa Occidentale - Non Euro	7,97
Europa dell'Est	0,00
Africa	0,00
Medio Oriente	0,00
Asia	1,21
Giappone	1,21
Australasia	0,00
Asia - Paesi Sviluppati	0,00
Asia - Emergente	0,00

Anagrafica

Società di Gestione	Candriam	Patrimonio Classe (Mln)	0,37 USD	Investimento Min. Ingresso	-
Telefono	+352 27975130	(04/05/2026)		Investimento Min. Successivo	-
Web	www.candriam.com	Domicilio	LUSSEMBURGO	T.E.R.	-
Data di Partenza	21/12/2020	Valuta del Fondo	USD	Spese correnti	1,64%
Nome del Gestore	-	UCITS	Si	Commissione di incentivo	-
Data Inizio Gestione	29/02/2024	Inc/Acc	Acc		
NAV (04/05/2026)	USD 170,19	ISIN	LU2223680658		

Candriam Equities L Life Care C USD Acc

Patrimonio Netto (Mln) 1.094,40 USD

(30/11/2025)