

# Schroder International Selection Fund Commodity C Accumulation USD

**Categoria Morningstar™**

Materie Prime - Generiche

**Benchmark Morningstar**
Not Categorized  
Usato nel Report
**Benchmark Dichiarato**

Bloomberg Commodity TR USD

**Morningstar Rating™**

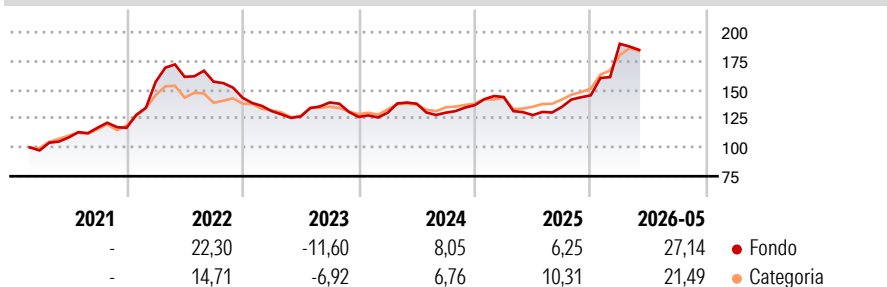
Senza rating

**Obiettivo d'Investimento Dichiarato**

The Fund aims to provide capital growth in excess of the Bloomberg Commodity Total return index (BCOMTR Index) after fees have been deducted over a three to five year period by investing in commodity related instruments worldwide. The Fund is actively managed and invests at least two-thirds of its assets in a range of commodity related instruments, principally comprising swaps on eligible commodity financial indices, commodities through eligible assets and to a lesser extent in equity and equity related securities in commodity related industries worldwide.

**Misure di Rischio**

3Y Alpha	-	3Y Sharpe Ratio	0,72
3Y Beta	-	3Y Std Dev	15,52
3Y R-Squared	-	3Y Risk	-
3Y Info Ratio	-	5Y Risk	-
3Y Tracking Error	-	10Y Risk	-

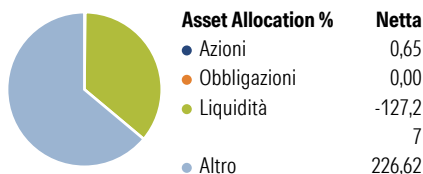
**Rendimenti**

**Rend. Cumulati %**

	Fondo	Cat
3-Mesi	-5,87	-4,66
6-Mesi	18,36	12,93
1-Anno	33,03	25,81
3-Anni Ann.ti	9,61	10,29
5-Anni Ann.ti	9,88	8,59
10-Anni Ann.ti	-	-

Rendimenti aggiornati al 26/06/2026

**Rendimenti**

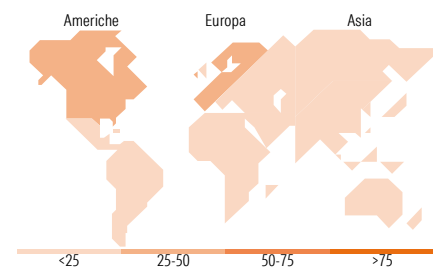
	Q1	Q2	Q3	Q4
<b>Trimestrali %</b>				
2026	30,81	-	-	-
2025	5,20	-10,91	5,52	7,44
2024	2,85	6,06	-5,66	5,00
2023	-8,07	-3,55	9,55	-9,00
2022	34,05	2,82	-2,61	-8,89

**Portafoglio 31/05/2026**

**Fixed Income Style**
**Box™**

Qualità Credito		Sensibilità ai Tassi
Alto	Basso	
		Bassa
		Med
		Alta

**Fondo**

- Duration Effettiva -
- Maturità effettiva -
- Qualità Credito Media


**Titoli principali**

Nome	Settore	%
CommodityIndexSwap TR...	-	22,13
CommodityIndexSwap TR...	-	15,01
CommodityIndexSwap TR...	-	14,86
CommodityIndexSwap TR...	-	11,81
CommodityIndexSwap TR...	-	10,85
CommodityIndexSwap TR...	-	10,58
United States Treasury Bills...	-	10,44
CommodityIndexSwap TR...	-	10,02
United States Treasury Bills...	-	9,48
United States Treasury Bills...	-	9,46
% Primi 10 Titoli sul Patrimonio		124,64
Numero Complessivo di Titoli Azionari		3
Numero Complessivo di Titoli Obbligazionari		0

**Fixed Income Sector Weightings %**

	Fondo
Governativo	94,12
Societario	0,00
Cartolarizzazioni	0,00
Enti Locali	0,00
Liquidità ed equivalenti	-221,36
Derivati	-0,03

**Coupon Range %**

	Fondo
0 coupon	0,00
Da 0 a 4 cedole	0,00
Da 4 a 6 cedole	0,00
Da 6 a 8 cedole	0,00
Da 8 a 10 cedole	0,00
Da 10 a 12 cedole	0,00
Oltre 12 cedole	0,00

**Ripartizione Geografica %**

	Fondo
<b>America</b>	<b>43,16</b>
Stati Uniti	43,16
Canada	0,00
America Latina e Centrale	0,00
<b>Europa</b>	<b>43,24</b>
Regno Unito	0,00
Europa Occidentale - Euro	0,00
Europa Occidentale - Non Euro	43,24
Europa dell'Est	0,00
Africa	0,00
Medio Oriente	0,00
<b>Asia</b>	<b>13,60</b>
Giappone	0,00
Australasia	13,60
Asia - Paesi Sviluppati	0,00
Asia - Emergente	0,00

**Anagrafica**

Società di Gestione	Schroder Investment Management (Europe) S.A.	Patrimonio Classe (Mln)	10,97 USD	Investimento Min. Ingresso	1.000 EUR
Telefono	+352 341 342 202	Domicilio	LUSSEMBURGO	Investimento Min. Successivo	1.000 USD
Web	www.schroders.com	Valuta del Fondo	USD	T.E.R.	1,33%
Data di Partenza	22/02/2021	UCITS	Si	Spese correnti	1,36%
Nome del Gestore	James Luke	Inc/Acc	Acc	Commissione di incentivo	0,00%
	Malcolm Melville	ISIN	LU2274224240		
Data Inizio Gestione	22/02/2021				
NAV (26/06/2026)	USD 162,20				
Patrimonio Netto (Mln)	144,65 USD				

(31/05/2026)

[See disclosures for more details](#)

© 2026 Morningstar Italia. Tutti i diritti sono riservati. Le informazioni qui contenute: (1) sono proprietà di Morningstar, (2) non possono essere copiate, (3) non costituiscono consiglio di investimento; (4) sono fornite con scopi informativi; (5) sono ritenute attendibili da Morningstar che, pertanto, ne garantisce il maggior grado di accuratezza e completezza possibile, fatto salvo il caso in cui queste Le siano state fornite in modo errato e/o non completo dalle relative società prodotte; (6) sono estratte dai dati del fondo disponibili e riferiti a date temporali diverse. Morningstar non è responsabile per qualunque danno o perdita derivante da qualunque uso delle informazioni e chi visiona tali informazioni sarà responsabile dell'uso che andrà a farne. Non vi è naturalmente garanzia alcuna che i risultati del passato trovino un riscontro nel futuro.