

BNP Paribas Funds Climate Change I EUR Distribution

Categoria Morningstar™

Azionari Settore Ecologia

Benchmark Morningstar

Morningstar Global Target Market

Exposure NR USD

Usato nel Report

Benchmark Dichiarato

MSCI ACWI NR EUR

Morningstar Rating™

Senza rating

Obiettivo d'Investimento Dichiarato

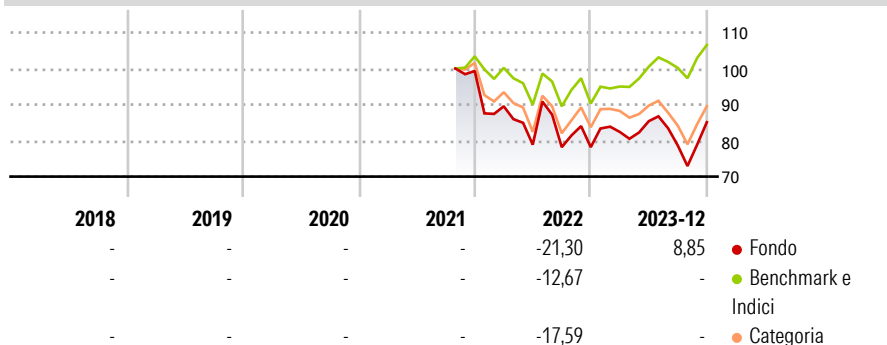
Il comparto investe almeno due terzi del proprio patrimonio in titoli azionari e/o titoli considerati equivalenti alle azioni, emessi da società di qualsiasi paese che svolgano una parte significativa delle proprie attività sui mercati ambientali (energie alternati-ve, risparmio energetico, trattamento e distribuzione delle acque, controllo dell'inquinamento, gestione dei rifiuti e settori con-nessi o correlati) e che rispettino i principi di responsabilità sociale, responsabilità ambientale e corporate governance così come dettati dal Global Compact delle Nazioni Unite, e altresì in strumenti derivati su tale tipologia di attivi. Il saldo residuo, ossia massimo un terzo del suo patrimonio, potrà essere investito in altri valori...

Misure di Rischio

3Y Alpha	-	3Y Sharpe Ratio	-
3Y Beta	-	3Y Std Dev	-
3Y R-Squared	-	3Y Risk	-
3Y Info Ratio	-	5Y Risk	-
3Y Tracking Error	-	10Y Risk	-

Basati su Morningstar Global Target Market Exposure NR USD (dove applicabile)

Rendimenti

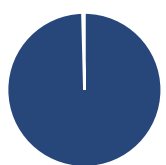


Rend. Cumulati %	Fondo	Bmk	Cat
3-Mesi	8,44	4,02	5,70
6-Mesi	-2,27	5,56	8,44
1-Anno	4,92	26,48	31,61
3-Anni Ann.ti	-	17,05	8,45
5-Anni Ann.ti	-	-	-
10-Anni Ann.ti	-	-	-

Rendimenti aggiornati al 04/01/2024

Rendimenti	Q1	Q2	Q3	Q4
2026	-	-	-	-
2025	-	-	-	-
2024	-	-	-	-
2023	5,40	3,64	-7,93	8,23
2022	-9,87	-11,90	-0,88	0,00

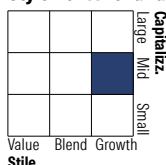
Portafoglio 28/02/2026



Asset Allocation %

● Azioni	99,60
● Obbligazioni	0,00
● Liquidità	0,40
● Altro	0,00

Style Box Azionaria

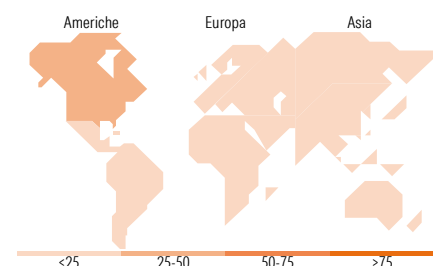


Mkt Cap %

Fondo	Value	Blend	Growth
Giant	15,51		
Large	30,77		
Medium	33,54		
Small	18,74		
Micro	1,45		

Capitalizzazione media di mercato

Fondo	Ave Mkt Cap EUR
	22.692,45



Titoli principali

Nome	Settore	%
Siemens Energy AG Ordinary...	⚙️	4,29
Air Liquide SA	🏭	3,22
Linde PLC	🏭	3,19
KLA Corp	📄	3,02
Veolia Environnement SA	⚙️	2,83
Halma PLC	⚙️	2,78
Littelfuse Inc	📄	2,76
SSE PLC	💡	2,71
Delta Electronics Inc	📄	2,68
Novonesis (Novozymes) B...	🏭	2,56
% Primi 10 Titoli sul Patrimonio		30,05
Numero Complessivo di Titoli Azionari		50
Numero Complessivo di Titoli Obbligazionari		0

Distribuzione Settoriale %

Fondo	%
Ciclico	14,39
Materie Prime	10,31
Beni di Consumo Ciclici	2,05
Finanza	-
Immobiliare	2,03
Sensibile	73,19
Telecomunicazioni	-
Energia	-
Beni Industriali	47,78
Tecnologia	25,41
Difensivo	12,42
Beni Difensivi	1,85
Salute	1,36
Servizi di Pubblica Utilità	9,22

Ripartizione Geografica %

Fondo	%
America	49,45
Stati Uniti	47,63
Canada	0,00
America Latina e Centrale	1,82
Europa	34,31
Regno Unito	11,59
Europa Occidentale - Euro	18,85
Europa Occidentale - Non Euro	3,87
Europa dell'Est	0,00
Africa	0,00
Medio Oriente	0,00
Asia	16,24
Giappone	4,68
Australasia	1,81
Asia - Paesi Sviluppati	6,23
Asia - Emergente	3,52

Anagrafica

Società di Gestione	BNP Paribas Asset Management Luxembourg	Patrimonio Classe (Mln)	0,00 EUR	Investimento Min. Ingresso	-
Telefono	+352 2646 3017	(04/01/2024)		Investimento Min. Successivo	-
Web	www.bnpparibas-am.com	Domicilio	LUSSEMBURGO	T.E.R.	-
Data di Partenza	18/10/2021	Valuta del Fondo	EUR	Spese correnti	1,31%
Nome del Gestore	Fotis Chatzimichalakis	UCITS	Si	Commissione di incentivo	-
		Inc/Acc	Inc		

BNP Paribas Funds Climate Change I EUR Distribution

Data Inizio Gestione	01/10/2021	ISIN	LU0956005903
NAV (04/01/2024)	EUR 81,82		
Patrimonio Netto (Mln)	1.598,79 EUR		

(28/02/2026)