

DWS Eurozone Bonds Flexible LC

Categoria Morningstar™

Obbligazionari Diversificati EUR

Benchmark Morningstar

Morningstar Eurozone Core Bond GR EUR

Usato nel Report

Benchmark Dichiarato

N/A

Morningstar Rating™

★★★★

Obiettivo d'Investimento Dichiarato

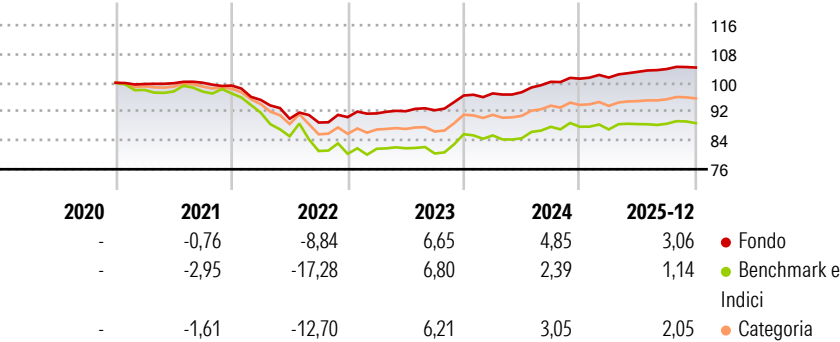
The investment fund's investment objective is to achieve a high and consistent return in euro, in combination with a reasonable annual distribution of income. At least 51% of the investment fund's assets must be invested in fixed-rate and/or floating-rate securities of issuers from the euro zone. Up to 25% of the investment fund's assets may be invested in convertible and warrant linked bonds. Up to 10% of the investment fund's assets may be invested in equities and other equity securities. The Company acquires equities and other equity securities only through the exercise of conversion and subscription rights, and then only if the requirements pursuant to article 5 of the General Terms of Contract are met.

Misure di Rischio

3Y Alpha	1,56	3Y Sharpe Ratio	0,77
3Y Beta	0,48	3Y Std Dev	2,35
3Y R-Squared	82,11	3Y Risk	-Med
3Y Info Ratio	0,57	5Y Risk	-Med
3Y Tracking Error	2,52	10Y Risk	-

Basati su Morningstar Eurozone Core Bond GR EUR (dove applicabile)

Rendimenti

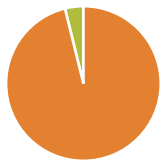


	2020	2021	2022	2023	2024	2025-12	
	-	-0,76	-8,84	6,65	4,85	3,06	Fondo
	-	-2,95	-17,28	6,80	2,39	1,14	Benchmark e Indici
	-	-1,61	-12,70	6,21	3,05	2,05	Categoria

Rend. Cumulati %	Fondo	Bmk	Cat	Rendimenti Trimestrali %	Q1	Q2	Q3	Q4
3-Mesi	0,38	0,12	0,23	2026	-	-	-	-
6-Mesi	1,35	1,09	1,36	2025	0,30	1,56	0,77	0,41
1-Anno	3,63	1,87	2,89	2024	0,60	0,34	2,96	0,88
3-Anni Ann.ti	4,42	3,02	3,32	2023	1,14	0,66	0,30	4,44
5-Anni Ann.ti	0,96	-2,11	-0,94	2022	-4,01	-5,48	-1,18	1,67
10-Anni Ann.ti	-	-	-					

Rendimenti aggiornati al 30/01/2026

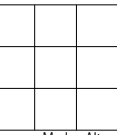
Portafoglio 31/12/2025



Asset Allocation %	Netta
Azioni	0,00
Obbligazioni	96,15
Liquidità	3,84
Altro	0,00

Fixed Income Style

Box™



Sensibilità ai Tassi

Duration Effettiva	-
Maturity effettiva	-
Qualità Credito Media	-

Fondo

Credit Quality %	Fond	Credit Quality %	Fond
	0		0

Titoli principali

Nome	Settore	%
DWS Institutional ESG Euro...	—	3,12
Italy (Republic Of) 2.95%	—	2,23
Italy (Republic Of) 5.75%	—	1,95
Spain (Kingdom of) 2.35%	—	1,58
France (Republic Of) 2.75%	—	1,57
Italy (Republic Of) 4.1%	—	1,51
Germany (Federal Republic...	—	1,30
France (Republic Of) 2.7%	—	1,11
Germany (Federal Republic...	—	1,02
DWS Invest Corporate Hyb Bds...	—	1,01
% Primi 10 Titoli sul Patrimonio		16,40
Numero Complessivo di Titoli Azionari		0
Numero Complessivo di Titoli Obbligazionari		576

Fixed Income Sector Weightings %

	Fondo
Governativo	36,71
Societario	57,03
Cartolarizzazioni	3,00
Enti Locali	0,00
Liquidità ed equivalenti	0,34
Derivati	2,92
Coupon Range %	Fondo
0 coupon	0,81
Da 0 a 4 cedole	69,22
Da 4 a 6 cedole	25,59
Da 6 a 8 cedole	3,14
Da 8 a 10 cedole	0,98
Da 10 a 12 cedole	0,00
Oltre 12 cedole	0,25

Scadenze %

	Fondo
da 1 a 3	19,10
da 3 a 5	27,87
da 5 a 7	18,15
da 7 a 10	21,46
da 10 a 15	4,50
da 15 a 20	1,02
da 20 a 30	2,32
oltre 30	1,63

Anagrafica

Società di Gestione	DWS Investment GmbH	Patrimonio Classe (Mln)	10,06 EUR	Investimento Min. Ingresso	-
Telefono	-	(30/01/2026)		Investimento Min. Successivo	-
Web	www.dws.de	Domicilio	GERMANIA	T.E.R.	0,70%
Data di Partenza	15/12/2020	Valuta del Fondo	EUR	Spese correnti	0,70%
Nome del Gestore	Oliver Eichmann	UCITS	Si	Commissione di incentivo	-
Data Inizio Gestione	31/01/2019	Inc/Acc	Acc		
NAV (30/01/2026)	EUR 34,52	ISIN	DE000DWS29J5		
Patrimonio Netto (Mln)	918,12 EUR				

(31/12/2025)