

T. Rowe Price Funds SICAV - Global Select Equity Fund A

Categoria Morningstar™

Azionari Internazionali Large Cap Blend

Benchmark Morningstar

Morningstar Global Target Market

Exposure NR USD

Usato nel Report

Benchmark Dichiarato

MSCI World NR USD

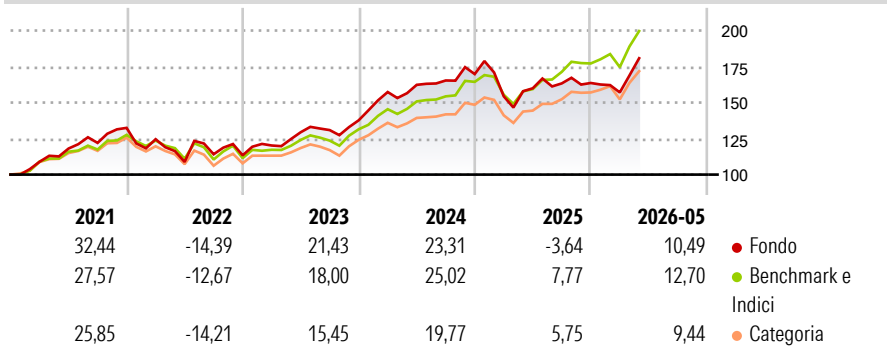
Morningstar Rating™

★★★

Obiettivo d'Investimento Dichiarato

The investment objective of the fund is to increase the value of its shares, over the long term, through growth in the value of its investments. The fund is actively managed and invests mainly in a high conviction portfolio of shares of companies anywhere in the world, including emerging markets.

Rendimenti



Misure di Rischio

3Y Alpha	-4,69	3Y Sharpe Ratio	0,77
3Y Beta	1,01	3Y Std Dev	13,59
3Y R-Squared	85,36	3Y Risk	+Med
3Y Info Ratio	-1,02	5Y Risk	+Med
3Y Tracking Error	5,34	10Y Risk	-

Basati su Morningstar Global Target Market Exposure NR USD (dove applicabile)

Rend. Cumulati %

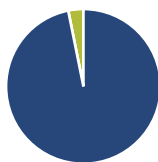
	Fondo	Bmk	Cat
3-Mesi	14,94	15,69	14,60
6-Mesi	10,34	14,03	10,20
1-Anno	12,89	26,75	20,01
3-Anni Ann.ti	11,74	17,65	13,64
5-Anni Ann.ti	8,86	11,75	8,76
10-Anni Ann.ti	-	-	-

Rendimenti aggiornati al 30/06/2026

Rendimenti

	Q1	Q2	Q3	Q4
2026	-4,00	-	-	-
2025	-9,10	3,62	2,12	0,18
2024	14,26	3,17	1,86	2,68
2023	6,01	7,64	1,16	5,19
2022	-5,96	-12,63	4,87	-0,64

Portafoglio 31/05/2026



Asset Allocation %

- Azioni
- Obbligazioni
- Liquidità
- Altro

Netta

96,84
0,00
3,16
0,00

Style Box Azionaria

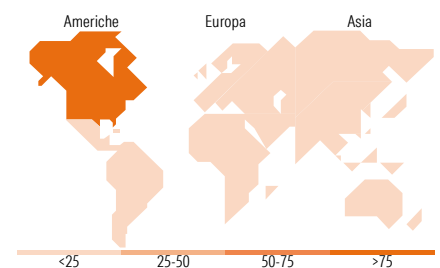


Mkt Cap %

Giant	39,47
Large	28,16
Medium	29,83
Small	2,54
Micro	0,00

Capitalizzazione media di mercato

Ave Mkt Cap USD	301.643,93
-----------------	------------



Titoli principali

Nome	Settore	%
NVIDIA Corp	📠	6,32
Advanced Micro Devices Inc	📠	5,37
Apple Inc	📠	4,96
Broadcom Inc	📠	4,10
Amphenol Corp Class A	📠	3,23
Sartorius Stedim Biotech	—	3,16
Orsted	—	2,95
Old Dominion Freight Line...	⚙️	2,93
Alphabet Inc Class C	📠	2,66
Linde PLC	🏭	2,62
% Primi 10 Titoli sul Patrimonio		38,30
Numero Complessivo di Titoli Azionari		39
Numero Complessivo di Titoli Obbligazionari		0

Distribuzione Settoriale %

	Fondo
Ciclico	30,82
Materie Prime	9,11
Beni di Consumo Ciclici	7,58
Finanza	14,13
Immobiliare	-
Sensibile	66,13
Telecomunicazioni	14,34
Energia	4,25
Beni Industriali	8,20
Tecnologia	39,33
Difensivo	3,05
Beni Difensivi	-
Salute	3,05
Servizi di Pubblica Utilità	-

Ripartizione Geografica %

	Fondo
America	78,97
Stati Uniti	76,86
Canada	2,10
America Latina e Centrale	0,00
Europa	13,01
Regno Unito	0,00
Europa Occidentale - Euro	7,60
Europa Occidentale - Non Euro	3,04
Europa dell'Est	2,37
Africa	0,00
Medio Oriente	0,00
Asia	8,02
Giappone	3,68
Australasia	0,00
Asia - Paesi Sviluppati	4,34
Asia - Emergente	0,00

Anagrafica

Società di Gestione	T. Rowe Price (Luxembourg) Management S.à r.l.	Patrimonio Classe (Mln)	0,12 USD	Investimento Min. Ingresso	-
Telefono	+441268466339	Domicilio	LUSSEMBURGO	Investimento Min. Successivo	100 USD
Web	www.troweprice.com	Valuta del Fondo	USD	T.E.R.	1,77%
Data di Partenza	29/12/2020	UCITS	Si	Spese correnti	1,77%
Nome del Gestore	Peter Bates	Inc/Acc	Acc	Commissione di incentivo	-
Data Inizio Gestione	29/12/2020	ISIN	LU2243340283		
NAV (30/06/2026)	USD 16,80				

See disclosures for more details

© 2026 Morningstar Italia. Tutti i diritti sono riservati. Le informazioni qui contenute: (1) sono proprietà di Morningstar, (2) non possono essere copiate, (3) non costituiscono consiglio di investimento; (4) sono fornite con scopi informativi; (5) sono ritenute attendibili da Morningstar che, pertanto, ne garantisce il maggior grado di accuratezza e completezza possibile, fatto salvo il caso in cui queste Le siano state fornite in modo errato e/o non completo dalle relative società prodotte; (6) sono estratte dai dati del fondo disponibili e riferiti a date temporali diverse. Morningstar non è responsabile per qualunque danno o perdita derivante da qualunque uso delle informazioni e chi visiona tali informazioni sarà responsabile dell'uso che andrà a farne. Non vi è naturalmente garanzia alcuna che i risultati del passato trovino un riscontro nel futuro.

T. Rowe Price Funds SICAV - Global Select Equity Fund A

Patrimonio Netto (Mln)

13,02 USD

(31/05/2026)