

# T. Rowe Price Funds SICAV - Global Select Equity Fund Q

## Categoria Morningstar™

Azionari Internazionali Large Cap Blend

## Benchmark Morningstar

Morningstar Global Target Market

Exposure NR USD

Usato nel Report

## Benchmark Dichiarato

MSCI World NR USD

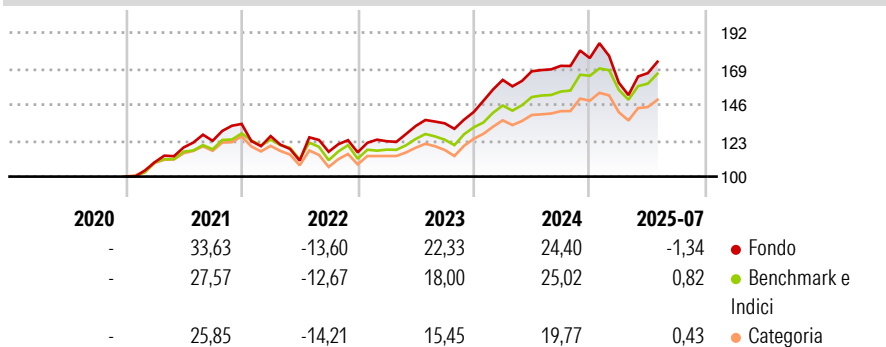
## Morningstar Rating™

★★★★

### Obiettivo d'Investimento Dichiarato

The investment objective of the fund is to increase the value of its shares, over the long term, through growth in the value of its investments. The fund is actively managed and invests mainly in a high conviction portfolio of shares of companies anywhere in the world, including emerging markets.

### Rendimenti



### Misure di Rischio

3Y Alpha	0,96	3Y Sharpe Ratio	0,66
3Y Beta	0,97	3Y Std Dev	13,87
3Y R-Squared	90,05	3Y Risk	Med
3Y Info Ratio	0,15	5Y Risk	-
3Y Tracking Error	4,59	10Y Risk	-

Basati su Morningstar Global Target Market Exposure NR USD (dove applicabile)

### Rend. Cumulati %

	Fondo	Bnk	Cat
3-Mesi	3,06	7,23	4,72
6-Mesi	-4,94	-0,29	-1,62
1-Anno	1,74	11,33	8,14
3-Anni Ann.ti	9,36	10,94	8,43
5-Anni Ann.ti	-	-	-
10-Anni Ann.ti	-	-	-

Rendimenti aggiornati al 27/08/2025

### Rendimenti

	Q1	Q2	Q3	Q4
2025	-8,93	3,80	-	-
2024	14,53	3,39	2,09	2,91
2023	6,17	7,94	1,29	5,39
2022	-5,81	-12,43	5,12	-0,36
2021	9,12	8,69	3,58	8,77

### Portafoglio 31/07/2025



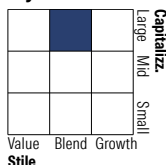
#### Asset Allocation %

- Azioni
- Obbligazioni
- Liquidità
- Altro

#### Netta

99,24  
0,00  
0,76  
0,00

#### Style Box Azionaria

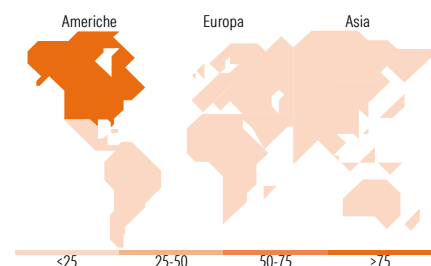


#### Mkt Cap %

Fondo	37,09
Giant	26,03
Large	33,82
Medium	3,05
Small	0,00
Micro	0,00

#### Capitalizzazione media di mercato

Fondo	160.170,64
Ave Mkt Cap USD	64



### Titoli principali

Nome	Settore	%
Microsoft Corp	Software	7,89
Meta Platforms Inc Class A	Software	4,49
Amazon.com Inc	Retail	3,99
NVIDIA Corp	Software	3,74
Broadcom Inc	Software	3,70
GoDaddy Inc Class A	Software	3,24
Teledyne Technologies Inc	Software	3,05
Hubbell Inc	Software	3,05
RenaissanceRe Holdings Ltd	Software	2,98
Bank of America Corp	Software	2,95
% Primi 10 Titoli sul Patrimonio		39,07
Numero Complessivo di Titoli Azionari		39
Numero Complessivo di Titoli Obbligazionari		0

### Distribuzione Settoriale %

	Fondo
<b>Ciclico</b>	<b>34,04</b>
Materie Prime	6,55
Beni di Consumo Ciclici	9,91
Finanza	17,59
Immobiliare	-
<b>Sensibile</b>	<b>57,27</b>
Telecomunicazioni	8,73
Energia	4,56
Beni Industriali	10,85
Tecnologia	33,13
<b>Difensivo</b>	<b>8,68</b>
Beni Difensivi	-
Salute	6,64
Servizi di Pubblica Utilità	2,05

### Ripartizione Geografica %

	Fondo
<b>America</b>	<b>84,98</b>
Stati Uniti	84,98
Canada	0,00
America Latina e Centrale	0,00
<b>Europa</b>	<b>8,72</b>
Regno Unito	2,01
Europa Occidentale - Euro	5,06
Europa Occidentale - Non Euro	1,64
Europa dell'Est	0,00
Africa	0,00
Medio Oriente	0,00
<b>Asia</b>	<b>6,30</b>
Giappone	3,90
Australasia	0,00
Asia - Paesi Sviluppati	2,40
Asia - Emergente	0,00

### Anagrafica

Società di Gestione	T. Rowe Price (Luxembourg) Management S.à r.l.	Patrimonio Classe (Mln)	5,49 USD	Investimento Min. Ingresso	-
Telefono	+441268466339	Domicilio	LUSSEMBURGO	Investimento Min. Successivo	100 USD
Web	www.troweprice.com	Valuta del Fondo	USD	T.E.R.	-
Data di Partenza	29/12/2020	UCITS	Si	Spese correnti	0,92%
Nome del Gestore	Peter Bates	Inc/Acc	Inc	Commissione di incentivo	-
Data Inizio Gestione	29/12/2020	ISIN	LU2243340440		
NAV (27/08/2025)	USD 15,97				

# T. Rowe Price Funds SICAV - Global Select Equity Fund Q

Patrimonio Netto (Mln)

19,59 USD

(31/07/2025)