

BlackRock Funds I ICAV - BlackRock Global Unconstrained Equity Fund D EUR Acc

Categoria Morningstar™

Azionari Internazionali Large Cap Growth

Benchmark Morningstar

Morningstar Global Growth Target Market

Exposure NR USD

Usato nel Report

Benchmark Dichiarato

MSCI World NR USD

Morningstar Rating™

★★★★

Obiettivo d'Investimento Dichiarato

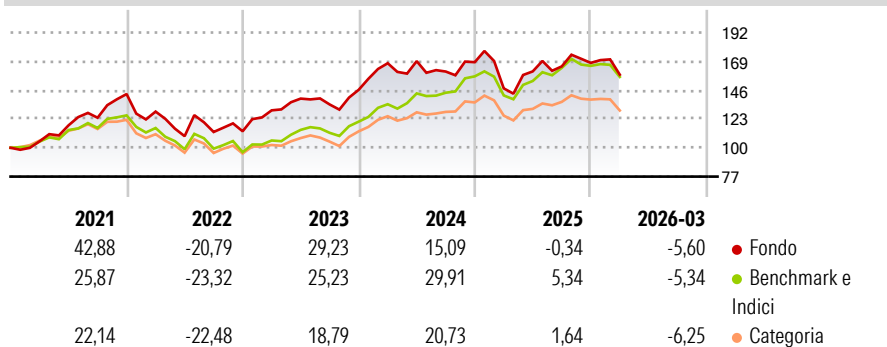
The investment objective of Fund (for the purposes of this section) is to achieve long-term capital growth by investing in a global portfolio of equity securities. The Fund seeks to achieve its objective by investing at least 80% of its total assets in equity securities and equity-related securities (namely American Depositary Receipts (ADRs) and Global Depositary Receipts (GDRs)) of companies domiciled in, or exercising a significant part of their economic activity in, global developed markets. ADRs and GDRs are investments issued by financial institutions which give exposure to underlying equity securities. These instruments will be listed or traded on the Regulated Markets.

Misure di Rischio

| | | | |
|-------------------|-------|-----------------|-------|
| 3Y Alpha | -7,41 | 3Y Sharpe Ratio | 0,30 |
| 3Y Beta | 1,12 | 3Y Std Dev | 16,50 |
| 3Y R-Squared | 86,42 | 3Y Risk | +Med |
| 3Y Info Ratio | -1,17 | 5Y Risk | +Med |
| 3Y Tracking Error | 6,23 | 10Y Risk | - |

Basati su Morningstar Global Growth Target Market Exposure NR USD (dove applicabile)

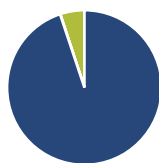
Rendimenti



| Rend. Cumulati % | Fondo | Bmk | Cat | Rendimenti Trimestrali % | Q1 | Q2 | Q3 | Q4 |
|------------------|-------|-----|-----|--------------------------|--------|--------|-------|------|
| 3-Mesi | -2,27 | - | - | 2026 | -5,60 | - | - | - |
| 6-Mesi | -1,62 | - | - | 2025 | -12,41 | 9,18 | 2,47 | 1,70 |
| 1-Anno | 9,19 | - | - | 2024 | 14,50 | 1,00 | -4,91 | 4,65 |
| 3-Anni Ann.ti | 8,17 | - | - | 2023 | 14,76 | 7,22 | -3,37 | 8,69 |
| 5-Anni Ann.ti | 8,93 | - | - | 2022 | -9,78 | -15,24 | 3,06 | 0,52 |
| 10-Anni Ann.ti | - | - | - | | | | | |

Rendimenti aggiornati al 02/04/2026

Portafoglio 28/02/2026



Asset Allocation %

- Azioni
- Obbligazioni
- Liquidità
- Altro

Netta

94,89
0,05
5,06
0,00

Style Box Azionaria

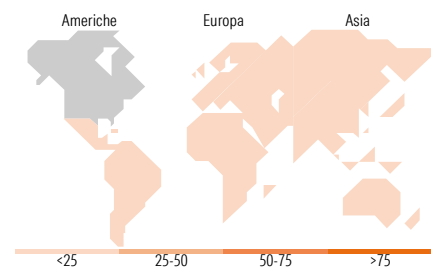


Mkt Cap %

Fondo
Giant 57,97
Large 33,01
Medium 3,10
Small 5,91
Micro 0,00

Capitalizzazione media di mercato

Fondo
Ave Mkt Cap USD 289.194,79



Titoli principali

| Nome | Settore | % |
|---|---------|-------|
| ASML Holding NV | | 9,57 |
| Howmet Aerospace Inc | | 9,00 |
| Alphabet Inc Class C | | 7,04 |
| Airbus SE | | 6,86 |
| Meta Platforms Inc Class A | | 5,89 |
| BlackRock ICS USD... | - | 4,97 |
| Trane Technologies PLC Class A | | 4,85 |
| Vertiv Holdings Co Class A | | 4,83 |
| Rolls-Royce Holdings PLC | | 4,74 |
| Visa Inc Class A | | 4,56 |
| % Primi 10 Titoli sul Patrimonio | | 62,32 |
| Numero Complessivo di Titoli Azionari | | 23 |
| Numero Complessivo di Titoli Obbligazionari | | 0 |

Distribuzione Settoriale %

| | Fondo |
|-----------------------------|--------------|
| Ciclico | 22,02 |
| Materie Prime | - |
| Beni di Consumo Ciclici | 5,60 |
| Finanza | 16,43 |
| Immobiliare | - |
| Sensibile | 73,21 |
| Telecomunicazioni | 13,63 |
| Energia | - |
| Beni Industriali | 36,05 |
| Tecnologia | 23,54 |
| Difensivo | 4,76 |
| Beni Difensivi | - |
| Salute | 4,76 |
| Servizi di Pubblica Utilità | - |

Ripartizione Geografica %

| | Fondo |
|-------------------------------|--------------|
| America | 74,70 |
| Stati Uniti | 74,70 |
| Canada | 0,00 |
| America Latina e Centrale | 0,00 |
| Europa | 25,30 |
| Regno Unito | 5,70 |
| Europa Occidentale - Euro | 19,59 |
| Europa Occidentale - Non Euro | 0,00 |
| Europa dell'Est | 0,00 |
| Africa | 0,00 |
| Medio Oriente | 0,00 |
| Asia | 0,00 |
| Giappone | 0,00 |
| Australasia | 0,00 |
| Asia - Paesi Sviluppati | 0,00 |
| Asia - Emergente | 0,00 |

Anagrafica

| | | | | | |
|----------------------|--|-------------------------|--------------|------------------------------|-----------|
| Società di Gestione | BlackRock Asset Management Ireland Ltd | Patrimonio Classe (Mln) | 242,34 EUR | Investimento Min. Ingresso | 5.000 EUR |
| Telefono | - | (02/04/2026) | | Investimento Min. Successivo | 1.000 EUR |
| Web | www.blackrock.com | Domicilio | IRLANDA | T.E.R. | - |
| Data di Partenza | 15/12/2020 | Valuta del Fondo | EUR | Spese correnti | 0,95% |
| Nome del Gestore | - | UCITS | Si | Commissione di incentivo | - |
| Data Inizio Gestione | 15/12/2020 | Inc/Acc | Acc | | |
| | | ISIN | IE00BNG8N985 | | |

BlackRock Funds I ICAV - BlackRock Global Unconstrained Equity Fund D EUR Acc

NAV (02/04/2026)

EUR 168,79

Patrimonio Netto (Mln)

4.133,19 USD

(28/02/2026)