

Man Funds VI plc - Man Asia Pacific (ex-Japan) Equity Alternative IN H EUR

Categoria Morningstar™

Alt - Azionario Market Neutral

Benchmark Morningstar

Morningstar Euro Cautious Global Target

Allocation NR EUR

Usato nel Report

Benchmark Dichiarato

Not Benchmarked

Morningstar Rating™

★★★

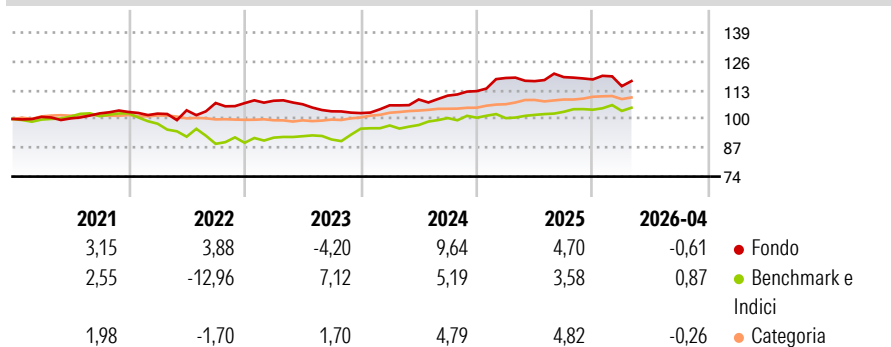
Obiettivo d'Investimento Dichiarato

The fund's investment objective is to provide investors with an absolute return through a long / short strategy investing primarily in Asia Pacific (ex Japan). The Portfolio will invest all or part of the net proceeds of Shares in (i) transferable securities (ii) exchange-traded and OTC financial derivative instruments, (iii) money market instruments, (iv) other collective investment schemes and (v) deposits, cash or cash equivalents.

Misure di Rischio

3Y Alpha	-0,72	3Y Sharpe Ratio	-0,05
3Y Beta	0,30	3Y Std Dev	4,76
3Y R-Squared	6,92	3Y Risk	Med
3Y Info Ratio	-0,36	5Y Risk	Med
3Y Tracking Error	5,43	10Y Risk	-

Basati su Morningstar Euro Cautious Global Target Allocation NR EUR (dove applicabile)

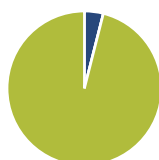
Rendimenti

Rend. Cumulati %

	Fondo	Bmk	Cat
3-Mesi	-1,75	0,53	0,17
6-Mesi	-0,20	1,57	2,57
1-Anno	-0,32	4,90	3,54
3-Anni Ann.ti	2,97	4,80	6,62
5-Anni Ann.ti	3,39	1,05	4,68
10-Anni Ann.ti	-	-	-

Rendimenti aggiornati al 08/05/2026

Rendimenti

	Q1	Q2	Q3	Q4
2026	-2,58	-	-	-
2025	5,28	-1,21	1,56	-0,88
2024	3,42	2,50	1,58	1,83
2023	1,01	-1,47	-2,99	-0,77
2022	-0,72	1,45	3,19	-0,06

Portafoglio 31/03/2026

Asset Allocation %

- Azioni
- Obbligazioni
- Liquidità
- Altro

Netta

Azioni	-4,29
Obbligazioni	0,00
Liquidità	104,29
Altro	0,00

Fixed Income Style
Box™

Qualità Credito	Alto	Med	Basso
Sensibilità ai Tassi	Bassa	Med	Alta

Duration Effettiva

Maturità effettiva

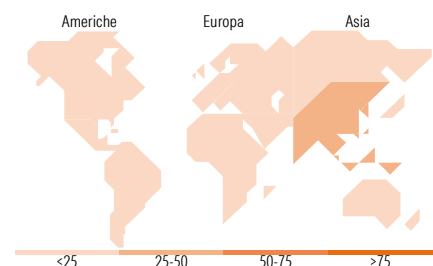
Qualità Credito Media

Fondo

-

-

-


Titoli principali

Nome	Settore	%
United States Treasury Bills...	-	4,39
United States Treasury Bills...	-	4,38
Taiwan Semiconductor...	📄	3,68
Samsung Electronics Co Ltd	📄	3,30
BHARTI AIRTEL LTD (IS*) (EQS...	-	3,23
Sun Hung Kai Properties Ltd	🏠	2,89
H World Group Ltd ADR	🏠	2,53
ICICI Bank Ltd ADR	🏠	2,50
Chunghwa Telecom Co Ltd	📄	2,38
Commonwealth Bank of Australia	🏠	2,35
% Primi 10 Titoli sul Patrimonio		31,64
Numero Complessivo di Titoli Azionari		70
Numero Complessivo di Titoli Obbligazionari		0

Fixed Income Sector Weightings %

	Fondo
🏠 Governativo	8,41
🏠 Societario	0,00
🏠 Cartolarizzazioni	0,00
🏠 Enti Locali	0,00
🏠 Liquidità ed equivalenti	91,59
🏠 Derivati	-0,01

Coupon Range %

	Fondo
0 coupon	0,00
Da 0 a 4 cedole	0,00
Da 4 a 6 cedole	0,00
Da 6 a 8 cedole	0,00
Da 8 a 10 cedole	0,00
Da 10 a 12 cedole	0,00
Oltre 12 cedole	0,00

Ripartizione Geografica %

	Fondo
America	0,00
Stati Uniti	0,00
Canada	0,00
America Latina e Centrale	0,00
Europa	0,00
Regno Unito	0,00
Europa Occidentale - Euro	0,00
Europa Occidentale - Non Euro	0,00
Europa dell'Est	0,00
Africa	0,00
Medio Oriente	0,00
Asia	100,00
Giappone	0,00
Australasia	13,34
Asia - Paesi Sviluppati	38,77
Asia - Emergente	47,89

Anagrafica

Società di Gestione	Man Group Ltd	Patrimonio Classe (Mln)	13,21 EUR	Investimento Min. Ingresso	1.000.000 EUR
Telefono	+44 (0) 20 7144 100	(08/05/2026)		Investimento Min. Successivo	-
Web	https://www.man.com/	Domicilio	IRLANDA	T.E.R.	-
Data di Partenza	30/12/2020	Valuta del Fondo	EUR	Spese correnti	1,29%
Nome del Gestore	Andrew Swan	UCITS	Si	Commissione di incentivo	20,00%
Data Inizio Gestione	30/12/2020	Inc/Acc	Acc		
NAV (08/05/2026)	EUR 118,03	ISIN	IE00BN15T744		
Patrimonio Netto (Mln)	223,89 USD				

(31/03/2026)