ASB AXION SICAV - BANCASTATO REDDITO FUND - DH (D)

Categoria Morningstar™
Bilanciati Prudenti EUR - Globali

Benchmark Morningstar
Morningstar Euro Cautious Global Target Allocation NR EUR
Usato nel Report

Benchmark Dichiarato
Not Benchmarked

Morningstar Rating™
★★★★

Obiettivo d'Investimento Dichiarato

The Sub-Fund seeks to maintain capital and achieve regular returns over the medium term through incomes generated primarily by investments in debt securities, with complementary revenues arising from investments in equities.

Rendimenti

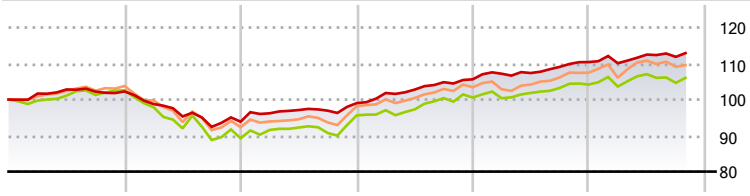

	2021	2022	2023	2024	2025	2026-10
Fondo	2,25	-8,21	5,49	6,69	4,53	2,25
Benchmark e Indici	2,55	-12,96	7,12	5,19	3,58	1,77
Categoria	3,85	-10,93	6,34	5,50	4,02	1,91

Misure di Rischio

3Y Alpha	1,28	3Y Sharpe Ratio	1,13
3Y Beta	0,48	3Y Std Dev	2,40
3Y R-Squared	69,94	3Y Risk	Basso
3Y Info Ratio	-0,06	5Y Risk	Basso
3Y Tracking Error	2,51	10Y Risk	-

Basati su Morningstar Euro Cautious Global Target Allocation NR EUR (dove applicabile)

Rend. Cumulati %	Fondo	Bmk	Cat
3-Mesi	-0,15	-0,92	-2,06
6-Mesi	1,36	-0,18	-0,52
1-Anno	2,39	1,55	1,89
3-Anni Ann.ti	4,84	4,48	5,15
5-Anni Ann.ti	1,86	0,40	1,00
10-Anni Ann.ti	-	-	-

Rendimenti aggiornati al 20/11/2026

Rendimenti Trimestrali %	Q1	Q2	Q3	Q4
2026	-0,29	2,18	-0,55	-
2025	1,45	0,19	1,60	1,22
2024	2,84	0,93	1,99	0,77
2023	2,48	0,95	-0,18	2,15
2022	-3,42	-3,50	-3,04	1,56

Portafoglio 30/09/2026



Asset Allocation %	Netta
Azioni	16,31
Obbligazioni	76,04
Liquidità	5,98
Altro	1,67

Morningstar Style Box®

Stile Azionario

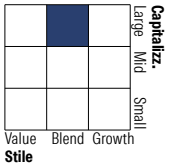

Reddito Fisso



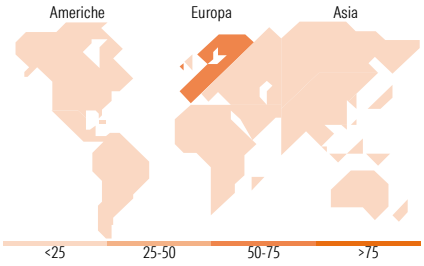

Titoli principali

Nome	Settore	%
Vontobel (CH) Sust Bond CHF AI	—	3,38
Vontobel EM Corporate Bond...	—	2,17
United States Treasury Notes...	—	2,06
Global Evolution Frt Mkts R...	—	2,01
JPMorgan Chase & Co.	—	1,82
Swiss Life Holding AG 1.503%	—	1,78
Roche Kapitalmarkt AG 0.45%	—	1,74
Switzerland (Government Of) 0%	—	1,73
Bank of America Corp. 0.423%	—	1,73
UBS Group AG 0.375%	—	1,72

% Primi 10 Titoli sul Patrimonio	20,14
Numero Complessivo di Titoli Azionari	52
Numero Complessivo di Titoli Obbligazionari	67

Distribuzione Settoriale %	Fondo
Ciclico	29,84
Sensibile	32,02
Difensivo	38,14

Fixed Income Sector Weightings %	Fondo
Governativo	12,51
Societario	80,51
Cartolarizzazioni	0,69
Enti Locali	0,00
Liquidità ed equivalenti	6,51
Derivati	-0,21

Ripartizione Geografica %	Fondo
America	**17,91**
Stati Uniti	17,91
Canada	0,00
America Latina e Centrale	0,00
Europa	**69,90**
Regno Unito	1,47
Europa Occidentale - Euro	17,07
Europa Occidentale - Non Euro	51,36
Europa dell'Est	0,00
Africa	0,00
Medio Oriente	0,00
Asia	**12,19**
Giappone	5,76
Australasia	0,00
Asia - Paesi Sviluppati	0,05
Asia - Emergente	6,39

Anagrafica

Società di Gestione	Axion Swiss Bank SA
Telefono	-
Web	-
Data di Partenza	01/09/2020
Nome del Gestore	-
Data Inizio Gestione	-
NAV (20/11/2026)	EUR 108,21
Patrimonio Netto (Mln) (30/09/2026)	114,53 CHF

Patrimonio Classe (Mln) (20/11/2026)	3,79 EUR
Domicilio	LUSSEMBURGO
Valuta del Fondo	EUR
UCITS	Si
Inc/Acc	Inc
ISIN	LU2138284281

Investimento Min. Ingresso	1.000 EUR
Investimento Min. Successivo	100 EUR
T.E.R.	1,31%
Spese correnti	1,37%
Commissione di incentivo	-

See disclosures for more details

© 2026 Morningstar Italia. Tutti i diritti sono riservati. Le informazioni qui contenute: (1) sono proprietà di Morningstar, (2) non possono essere copiate, (3) non costituiscono consiglio di investimento; (4) sono fornite con scopi informativi; (5) sono ritenute attendibili da Morningstar che, pertanto, ne garantisce il maggior grado di accuratezza e completezza possibile, fatto salvo il caso in cui queste Le siano state fornite in modo errato e/o non completo dalle relative società prodotto; (6) sono estratte dai dati del fondo disponibili e riferiti a date temporali diverse. Morningstar non è responsabile per qualunque danno o perdita derivante da qualunque uso delle informazioni e chi visiona tali informazioni sarà responsabile dell'uso che andrà a farne. Non vi è naturalmente garanzia alcuna che i risultati del passato trovino un riscontro nel futuro.

MORNINGSTAR