

FAM Sustainable Target 2023 Class L EUR Accumulation

Categoria Morningstar™

Bilanciati Altro

Benchmark Morningstar

Not Categorized
Usato nel Report

Benchmark Dichiarato

N/A

Morningstar Rating™

Senza rating

Obiettivo d'Investimento Dichiarato

The Fund is being structured as a Fund giving a return to investors at the Maturity Date. The Fund is organised in a manner that it has two separate investment objectives for different time periods in the Fund's life as follows, and as explained in detail in each sub-section below: 1. During the Subscription Period, the objective of the Fund will be to seek to provide capital appreciation whilst maintaining liquidity for the Fund; and 2. Following the Subscription Period, the investment objective of the Fund is to achieve long-term capital appreciation.

Misure di Rischio

3Y Alpha	-	3Y Sharpe Ratio	0,38
3Y Beta	-	3Y Std Dev	10,78
3Y R-Squared	-	3Y Risk	-
3Y Info Ratio	-	5Y Risk	-
3Y Tracking Error	-	10Y Risk	-

Rendimenti



Rend. Cumulati %

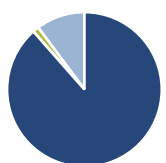
	Fondo
3-Mesi	-4,02
6-Mesi	-2,90
1-Anno	3,59
3-Anni Ann.ti	7,15
5-Anni Ann.ti	2,83
10-Anni Ann.ti	-

Rendimenti aggiornati al 02/04/2026

Rendimenti

	Q1	Q2	Q3	Q4
Trimestrali %				
2026	-5,41	-	-	-
2025	-6,57	1,65	4,89	2,02
2024	9,50	2,06	0,57	4,58
2023	4,12	4,03	-2,91	6,41
2022	-2,63	-9,11	-1,38	-0,26

Portafoglio 28/02/2026



Asset Allocation %

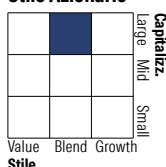
- Azioni
- Obbligazioni
- Liquidità
- Altro

Netta

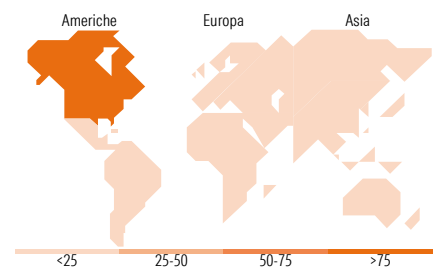

88,51
0,00
1,28
10,21

Morningstar Style Box®

Stile Azionario



Reddito Fisso



Titoli principali

Nome	Settore	%
Global Sustain Paris Aligned...	-	16,69
Smart Factors US FAM L EUR Acc	-	15,79
Smart Factors World FAM L...	-	15,66
North American Sust STARS Eq...	-	15,12
Global Sustainable Stars Eq...	-	14,03
Fineco AM Act Clcltn Mgrtrnds...	-	6,03
Fineco AM MktVector Jpn Qu...	-	4,07
Fineco AM Smart Factors...	-	4,04
Diversity and Inclusion FAM...	-	3,02
European Sust Stars Eq FAM I...	-	2,01
% Primi 10 Titoli sul Patrimonio		96,46
Numero Complessivo di Titoli Azionari		0
Numero Complessivo di Titoli Obbligazionari		0

Distribuzione Settoriale %

	Fondo
Ciclico	28,83
Sensibile	53,02
Difensivo	18,15

Fixed Income Sector Weightings %

	Fondo
Governativo	0,00
Societario	0,00
Cartolarizzazioni	0,00
Enti Locali	0,00
Liquidità ed equivalenti	100,41
Derivati	-0,41

Ripartizione Geografica %

	Fondo
America	82,86
Stati Uniti	82,73
Canada	0,10
America Latina e Centrale	0,03
Europa	12,59
Regno Unito	3,51
Europa Occidentale - Euro	6,56
Europa Occidentale - Non Euro	2,46
Europa dell'Est	0,00
Africa	0,06
Medio Oriente	0,00
Asia	4,56
Giappone	1,40
Australasia	0,16
Asia - Paesi Sviluppati	1,25
Asia - Emergente	1,74

Anagrafica

Società di Gestione	Fineco Asset Management DAC	Patrimonio Classe (Mln)	36,15 EUR	Investimento Min. Ingresso	1.000 EUR
Telefono	-	Domicilio	IRLANDA	Investimento Min. Successivo	100 EUR
Web	-	Valuta del Fondo	EUR	T.E.R.	-
Data di Partenza	12/01/2021	UCITS	Si	Spese correnti	2,94%
Nome del Gestore	-	Inc/Acc	Acc	Commissione di incentivo	-
Data Inizio Gestione	-	ISIN	IE00BMYDM133		
NAV (02/04/2026)	EUR 114,73				
Patrimonio Netto (Mln)	38,98 EUR				

(28/02/2026)