CPR Invest - Climate Action A2 EUR Acc

Categoria Morningstar™
Azionari Settore Ecologia

Benchmark Morningstar
Morningstar Global Target Market Exposure NR USD
Usato nel Report

Benchmark Dichiarato
MSCI ACWI NR EUR

Morningstar Rating™
★★★★★

Obiettivo d'Investimento Dichiarato

The Compartment's objective is to outperform global equity markets over the recommended holding period (at least five years), with the intention of generating an indirect climate impact, by investing in international equities committed to combatting climate change. In addition, the Compartment integrates Environmental, Social and Governance (E, S, and G) criteria in the investment process.

Rendimenti

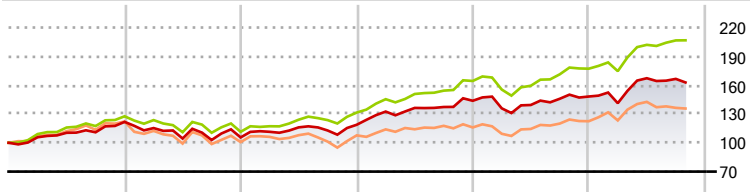

	2021	2022	2023	2024	2025	2026-10
Fondo	21,77	-13,31	12,49	21,05	3,09	9,88
Benchmark e Indici	27,57	-12,67	18,00	25,02	7,77	16,69
Categoria	22,63	-17,59	7,36	7,76	5,82	10,59

Misure di Rischio

3Y Alpha	-6,30	3Y Sharpe Ratio	0,92
3Y Beta	1,12	3Y Std Dev	12,70
3Y R-Squared	94,92	3Y Risk	-Med
3Y Info Ratio	-1,62	5Y Risk	-Med
3Y Tracking Error	3,34	10Y Risk	-

Basati su Morningstar Global Target Market Exposure NR USD (dove applicabile)

Rend. Cumulati %	Fondo	Bmk	Cat
3-Mesi	-7,61	-4,51	-6,49
6-Mesi	-5,67	-1,25	-5,55
1-Anno	5,21	12,00	7,26
3-Anni Ann.ti	9,90	15,27	8,53
5-Anni Ann.ti	4,31	8,57	0,07
10-Anni Ann.ti	-	-	-

Rendimenti aggiornati al 20/11/2026

Rendimenti Trimestrali %	Q1	Q2	Q3	Q4
2026	-4,70	18,41	-0,41	-
2025	-5,48	2,57	4,64	1,62
2024	11,57	2,89	0,71	4,71
2023	5,57	4,14	-2,81	5,28
2022	-5,29	-9,48	-1,44	2,59

Portafoglio 30/09/2026

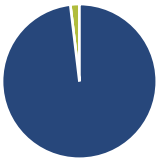

Asset Allocation %	Netta
Azioni	98,11
Obbligazioni	0,00
Liquidità	1,89
Altro	0,00

Style Box Azionaria

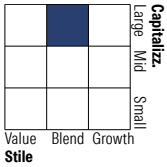

Mkt Cap %	Fondo
Giant	52,20
Large	38,48
Medium	8,78
Small	0,54
Micro	0,00

Capitalizzazione media di mercato	Fondo
Ave Mkt Cap EUR	271.863,36

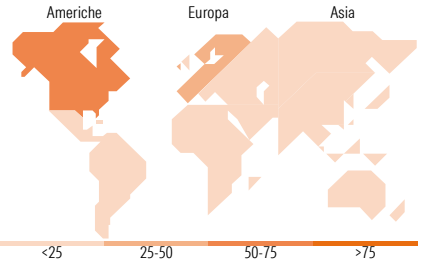

Titoli principali

Nome	Settore	%
NVIDIA Corp		5,47
Microsoft Corp		5,21
Taiwan Semiconductor...		4,38
Apple Inc		3,89
Alphabet Inc Class A		3,79
Samsung Electronics Co Ltd		3,45
Broadcom Inc		2,60
Advanced Micro Devices Inc		2,22
Mizuho Financial Group Inc		1,80
TJX Companies Inc		1,75
% Primi 10 Titoli sul Patrimonio		34,55
Numero Complessivo di Titoli Azionari		80
Numero Complessivo di Titoli Obbligazionari		0

Distribuzione Settoriale %	Fondo
Ciclico	**26,09**
Materie Prime	4,47
Beni di Consumo Ciclici	4,68
Finanza	15,51
Immobiliare	1,44
Sensibile	**57,70**
Telecomunicazioni	6,61
Energia	-
Beni Industriali	13,24
Tecnologia	37,85
Difensivo	**16,21**
Beni Difensivi	4,48
Salute	7,80
Servizi di Pubblica Utilità	3,93

Ripartizione Geografica %	Fondo
America	**53,02**
Stati Uniti	53,02
Canada	0,00
America Latina e Centrale	0,00
Europa	**32,92**
Regno Unito	7,09
Europa Occidentale - Euro	24,28
Europa Occidentale - Non Euro	1,55
Europa dell'Est	0,00
Africa	0,00
Medio Oriente	0,00
Asia	**14,06**
Giappone	4,78
Australasia	0,00
Asia - Paesi Sviluppati	7,98
Asia - Emergente	1,30

Anagrafica

Società di Gestione	CPR Asset Management
Telefono	-
Web	www.cpr-am.fr
Data di Partenza	07/12/2018
Nome del Gestore	-
Data Inizio Gestione	07/12/2018
NAV (20/11/2026)	EUR 180,37
Patrimonio Netto (Mln) (30/09/2026)	1.771,37 EUR
Patrimonio Classe (Mln) (19/11/2026)	0,17 EUR
Domicilio	LUSSEMBURGO
Valuta del Fondo	EUR
UCITS	Si
Inc/Acc	Acc
ISIN	LU1902443776
Investimento Min. Ingresso	-
Investimento Min. Successivo	-
T.E.R.	-
Spese correnti	2,26%
Commissione di incentivo	-

See disclosures for more details

© 2026 Morningstar Italia. Tutti i diritti sono riservati. Le informazioni qui contenute: (1) sono proprietà di Morningstar, (2) non possono essere copiate, (3) non costituiscono consiglio di investimento; (4) sono fornite con scopi informativi; (5) sono ritenute attendibili da Morningstar che, pertanto, ne garantisce il maggior grado di accuratezza e completezza possibile, fatto salvo il caso in cui queste Le siano state fornite in modo errato e/o non completo dalle relative società prodotto; (6) sono estratte dai dati del fondo disponibili e riferiti a date temporali diverse. Morningstar non è responsabile per qualunque danno o perdita derivante da qualunque uso delle informazioni e chi visiona tali informazioni sarà responsabile dell'uso che andrà a farne. Non vi è naturalmente garanzia alcuna che i risultati del passato trovino un riscontro nel futuro.