

Hermes Linder Fund AR EUR Acc

Categoria Morningstar™

Azionari Europa Small Cap

Benchmark Morningstar

Morningstar Developed Europe Small Cap N/A

Target Market Exposure NR EUR

Usato nel Report

Benchmark Dichiarato

N/A

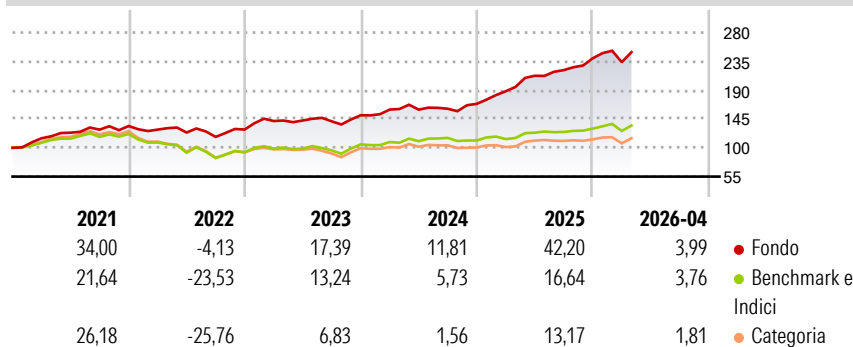
Morningstar Rating™

★★★★★

Obiettivo d'Investimento Dichiarato

The Investment Objective of the Sub-Fund is to achieve long-term appreciation principally through value investing mainly in the major equity markets.

Rendimenti



Misure di Rischio

3Y Alpha	10,87	3Y Sharpe Ratio	1,46
3Y Beta	0,72	3Y Std Dev	11,20
3Y R-Squared	68,56	3Y Risk	-Med
3Y Info Ratio	1,41	5Y Risk	Basso
3Y Tracking Error	7,23	10Y Risk	-Med

Basati su Morningstar Developed Europe Small Cap Target Market Exposure NR EUR (dove applicabile)

Rend. Cumulati %

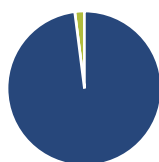
	Fondo	Bnk	Cat
3-Mesi	0,64	-0,40	-0,73
6-Mesi	10,42	7,71	2,23
1-Anno	27,89	14,82	10,68
3-Anni Ann.ti	20,48	10,76	6,25
5-Anni Ann.ti	16,14	3,97	1,54
10-Anni Ann.ti	13,54	6,98	6,44

Rendimenti aggiornati al 30/04/2026

Rendimenti

	Q1	Q2	Q3	Q4
2026	-2,53	-	-	-
2025	11,69	12,81	4,17	8,35
2024	5,91	-0,11	0,92	4,72
2023	10,36	0,58	-0,92	6,73
2022	-4,23	-3,54	-5,50	9,82

Portafoglio 28/02/2026



Asset Allocation %

- Azioni
- Obbligazioni
- Liquidità
- Altro

Netta

97,99
0,01
2,00
0,00

Style Box Azionaria

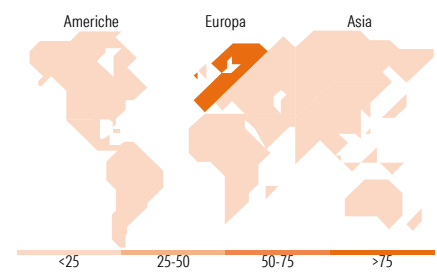


Mkt Cap %

Giant	0,00
Large	16,61
Medium	46,05
Small	20,48
Micro	16,86

Capitalizzazione media di mercato

Ave Mkt Cap EUR 3.777,25



Titoli principali

Nome	Settore	%
Banca Monte dei Paschi di...	🏦	8,93
Telecom Italia SpA	📶	5,98
Raiffeisen Bank...	🏦	4,44
Danieli & C. Officine...	🏭	4,24
Buzzi SpA	🏭	3,72
SOL SpA	🏭	3,59
Hellenic Exchanges - Athens...	🏭	3,44
Cementir Holding NV	🏭	3,06
Orsero SpA	🏭	2,64
Viohalco SA	🏭	2,07
% Primi 10 Titoli sul Patrimonio		42,12
Numero Complessivo di Titoli Azionari		89
Numero Complessivo di Titoli Obbligazionari		7

Distribuzione Settoriale %

	Fondo
Ciclico	45,99
Materie Prime	17,08
Beni di Consumo Ciclici	6,26
Finanza	22,65
Immobiliare	-
Sensibile	37,20
Telecomunicazioni	8,08
Energia	2,20
Beni Industriali	23,37
Tecnologia	3,56
Difensivo	16,81
Beni Difensivi	9,39
Salute	4,11
Servizi di Pubblica Utilità	3,30

Ripartizione Geografica %

	Fondo
America	1,67
Stati Uniti	0,70
Canada	0,28
America Latina e Centrale	0,69
Europa	98,33
Regno Unito	2,32
Europa Occidentale - Euro	86,88
Europa Occidentale - Non Euro	7,70
Europa dell'Est	1,44
Africa	0,00
Medio Oriente	0,00
Asia	0,00
Giappone	0,00
Australasia	0,00
Asia - Paesi Sviluppati	0,00
Asia - Emergente	0,00

Anagrafica

Società di Gestione	Praude Asset Management LTD	Patrimonio Classe (Mln)	453,38 EUR	Investimento Min. Ingresso	-
Telefono	+356 21374313	(30/04/2026)		Investimento Min. Successivo	-
Web	www.praude.com.mt	Domicilio	LUSSEMBURGO	T.E.R.	-
Data di Partenza	27/11/2020	Valuta del Fondo	EUR	Spese correnti	1,24%
Nome del Gestore	-	UCITS	Si	Commissione di incentivo	-
Data Inizio Gestione	-	Inc/Acc	Acc		
NAV (30/04/2026)	EUR 13.741,83	ISIN	LU2169797615		
Patrimonio Netto (Mln)	726,30 EUR				

(28/02/2026)