

Hermes Linder Fund BR EUR Acc

Categoria Morningstar™

Azionari Europa Small Cap

Benchmark Morningstar

Morningstar Developed Europe Small Cap

Target Market Exposure NR EUR

Usato nel Report

Benchmark Dichiarato

N/A

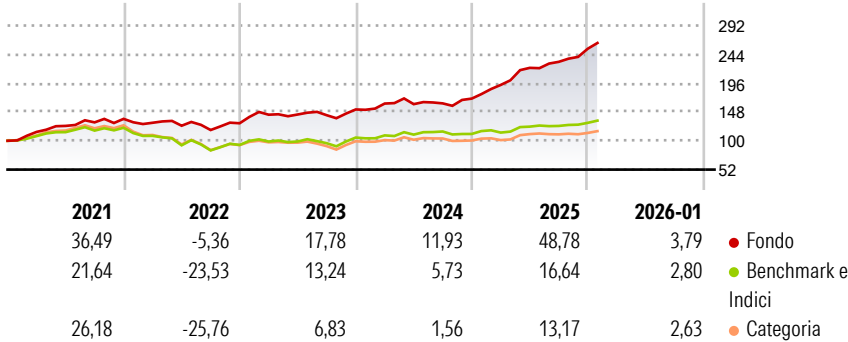
Morningstar Rating™

★★★★★

Obiettivo d'Investimento Dichiarato

The Investment Objective of the Sub-Fund is to achieve long-term appreciation principally through value investing mainly in the major equity markets.

Rendimenti



Misure di Rischio


3Y Alpha	13,33	3Y Sharpe Ratio	1,67
3Y Beta	0,76	3Y Std Dev	11,26
3Y R-Squared	59,00	3Y Risk	Med
3Y Info Ratio	1,71	5Y Risk	-Med
3Y Tracking Error	7,78	10Y Risk	Med

Basati su Morningstar Developed Europe Small Cap Target Market Exposure NR EUR (dove applicabile)

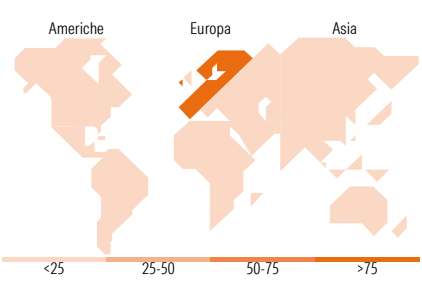
Rend. Cumulati %	Fondo	Bmk	Cat	Rendimenti Trimestrali %	Q1	Q2	Q3	Q4
3-Mesi	10,72	6,33	2,96	2026	-	-	-	-
6-Mesi	18,33	9,08	1,92	2025	13,39	14,71	4,52	9,44
1-Anno	49,47	15,69	9,11	2024	6,49	-0,61	0,81	4,90
3-Anni Ann.ti	23,42	9,15	5,71	2023	11,05	0,23	-0,81	6,68
5-Anni Ann.ti	21,18	5,42	2,65	2022	-4,75	-3,78	-5,74	9,54
10-Anni Ann.ti	14,86	7,17	6,49					

Rendimenti aggiornati al 30/01/2026

Portafoglio 31/12/2025



Style Box Azionaria			Mkt Cap %	Fondo
			Giant	0,34
			Large	15,74
			Medium	48,98
			Small	17,19
			Micro	17,74
Value	Blend	Growth		
Style				
			Capitalizzazione	Fondo
			media di mercato	
			Ave Mkt Cap EUR	3.314,87



Titoli principali

Nome	Settore	%
Banca Monte dei Paschi di...	Finanza	10,57
Telecom Italia SpA	Telecomunicazioni	5,45
Raiffeisen Bank...	Finanza	4,33
Cementir Holding NV	Industria	4,32
Buzzi SpA	Industria	4,05
SOL SpA	Industria	3,67
Danieli & C. Officine...	Industria	3,56
Hellenic Exchanges - Athens...	Industria	3,42
Titan SA Ordinary Shares	Industria	3,21
Orsero SpA	Industria	2,69
% Primi 10 Titoli sul Patrimonio		45,28
Numero Complessivo di Titoli Azionari		89
Numero Complessivo di Titoli Obbligazionari		6

Distribuzione Settoriale %

	Fondo
Ciclico	48,36
Materie Prime	20,12
Beni di Consumo Ciclici	5,97
Finanza	22,28
Immobiliare	-
Sensibile	34,05
Telecomunicazioni	7,29
Energia	1,87
Beni Industriali	20,53
Tecnologia	4,36
Difensivo	17,59
Beni Difensivi	8,95
Salute	4,64
Servizi di Pubblica Utilità	4,00

Ripartizione Geografica %

	Fondo
America	1,37
Stati Uniti	0,70
Canada	0,00
America Latina e Centrale	0,67
Europa	98,63
Regno Unito	2,10
Europa Occidentale - Euro	86,77
Europa Occidentale - Non Euro	8,52
Europa dell'Est	1,23
Africa	0,00
Medio Oriente	0,00
Asia	0,00
Giappone	0,00
Australasia	0,00
Asia - Paesi Sviluppati	0,00
Asia - Emergente	0,00

Anagrafica

Società di Gestione	Praude Asset Management LTD	Patrimonio Classe (Mln)	23,30 EUR	Investimento Min. Ingresso	-
Telefono	+356 21374313	Domicilio	LUSSEMBURGO	Investimento Min. Successivo	-
Web	www.praude.com.mt	Valuta del Fondo	EUR	T.E.R.	-
Data di Partenza	27/11/2020	UCITS	Si	Spese correnti	2,24%
Nome del Gestore	-	Inc/Acc	Acc	Commissione di incentivo	-
Data Inizio Gestione	-	ISIN	LU2169797961		
NAV (30/01/2026)	EUR 5.112,90				
Patrimonio Netto (Mln)	674,86 EUR				

(31/12/2025)