

# DPAM B - Equities DRAGONS Sustainable V Dis

## Categoria Morningstar™

Azionari Asia-Pacifico incl. Giappone

## Benchmark Morningstar

Morningstar Asia Pacific Target Market

Exposure NR USD

Usato nel Report

## Benchmark Dichiarato

MSCI AC Asia Pacific NR EUR

## Morningstar Rating™

★

### Obiettivo d'Investimento Dichiarato

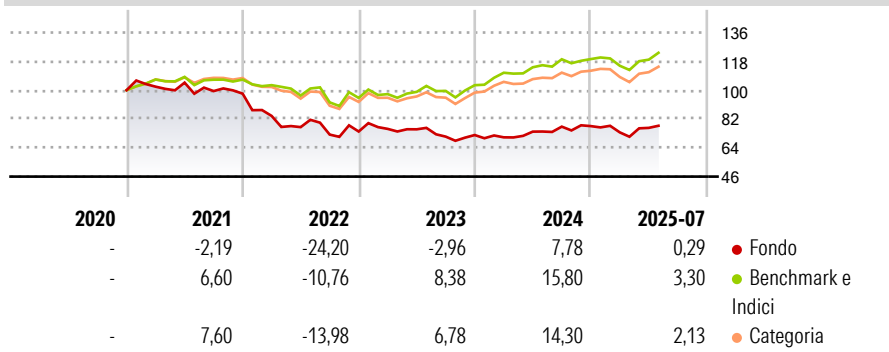
The objective of this sub-fund is to offer investors exposure to equities and/or equity-equivalent securities issued by companies whose registered office is located in the Asia-Pacific region<sup>20</sup> and to all securities giving entitlement to the capital of these companies, selected on the basis of their compliance with environmental, social and governance (ESG) criteria with the objective of long-term sustainable value creation. This is an actively managed sub-fund, which means that the portfolio manager does not aim to replicate the performance of a benchmark. No formal guarantee has been given either to the sub-fund or to its investors.

### Misure di Rischio

3Y Alpha	-8,16	3Y Sharpe Ratio	-0,26
3Y Beta	1,01	3Y Std Dev	13,56
3Y R-Squared	88,73	3Y Risk	Med
3Y Info Ratio	-1,56	5Y Risk	-
3Y Tracking Error	5,60	10Y Risk	-

Basati su Morningstar Asia Pacific Target Market Exposure NR USD (dove applicabile)

### Rendimenti



Rend. Cumulati %	Fondo	Bmk	Cat	Rendimenti Trimestrali %	Q1	Q2	Q3	Q4
3-Mesi	6,86	7,20	6,98	2025	-5,07	3,84	-	-
6-Mesi	0,47	2,46	0,30	2024	-1,97	5,05	4,21	0,42
1-Anno	12,37	13,49	13,56	2023	2,23	-0,36	-6,06	1,40
3-Anni Ann.ti	-1,20	7,16	5,37	2022	-14,24	-8,32	-6,06	2,64
5-Anni Ann.ti	-	-	-	2021	2,19	2,47	-5,05	-1,62
10-Anni Ann.ti	-	-	-					

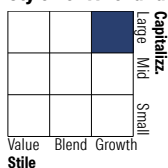
Rendimenti aggiornati al 11/08/2025

### Portafoglio 30/06/2025



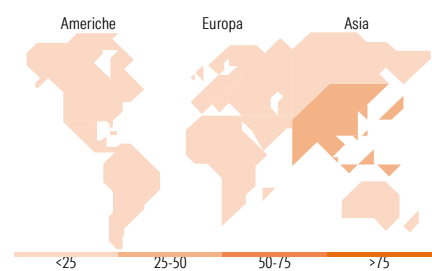
Asset Allocation %	Netta
Azioni	99,35
Obbligazioni	0,00
Liquidità	0,65
Altro	0,00

### Style Box Azionaria



Mkt Cap %	Fondo
Giant	78,32
Large	17,96
Medium	2,75
Small	0,97
Micro	0,00

Capitalizzazione media di mercato	Fondo
Ave Mkt Cap EUR	57.562,40



### Titoli principali

Nome	Settore	%
Taiwan Semiconductor...	🏭	8,50
Alibaba Group Holding Ltd...	🏠	3,35
Sony Group Corp	🏭	2,62
Samsung Electronics Co Ltd	🏭	2,56
Hitachi Ltd	⚙️	2,24
SK Hynix Inc	🏭	2,18
Mizuho Financial Group Inc	🏠	2,01
China Merchants Bank Co Ltd...	🏠	2,00
AIA Group Ltd	🏠	1,99
NEC Corp	🏭	1,98
% Primi 10 Titoli sul Patrimonio		29,44
Numero Complessivo di Titoli Azionari		75
Numero Complessivo di Titoli Obbligazionari		0

### Distribuzione Settoriale %

	Fondo
<b>Ciclico</b>	<b>42,73</b>
Materie Prime	3,21
Beni di Consumo Ciclici	16,73
Finanza	22,79
Immobiliare	-
<b>Sensibile</b>	<b>49,33</b>
Telecomunicazioni	9,53
Energia	-
Beni Industriali	9,40
Tecnologia	30,40
<b>Difensivo</b>	<b>7,94</b>
Beni Difensivi	1,87
Salute	4,32
Servizi di Pubblica Utilità	1,75

### Ripartizione Geografica %

	Fondo
<b>America</b>	<b>0,95</b>
Stati Uniti	0,95
Canada	0,00
America Latina e Centrale	0,00
<b>Europa</b>	<b>0,00</b>
Regno Unito	0,00
Europa Occidentale - Euro	0,00
Europa Occidentale - Non Euro	0,00
Europa dell'Est	0,00
Africa	0,00
Medio Oriente	0,00
<b>Asia</b>	<b>99,05</b>
Giappone	32,63
Australasia	6,05
Asia - Paesi Sviluppati	28,24
Asia - Emergente	32,14

### Anagrafica

Società di Gestione	Degroof Petercam Asset Management SA	Patrimonio Classe (Mln)	0,19 EUR	Investimento Min. Ingresso	1 Quota
Telefono	+32 2 287 99 01	Domicilio	BELGIO	Investimento Min. Successivo	-
Web	https://funds.degroofpetercam.com/	Valuta del Fondo	EUR	T.E.R.	-
Data di Partenza	15/12/2020	UCITS	Si	Spese correnti	0,99%
Nome del Gestore	-	Inc/Acc	Inc	Commissione di incentivo	-
		ISIN	BE6324102902		

# DPAM B - Equities DRAGONS Sustainable V Dis

---

Data Inizio Gestione	01/07/2022
NAV (11/08/2025)	EUR 81,73
Patrimonio Netto (Mln)	19,61 EUR
(30/06/2025)	