

Fonditalia Active Allocation R1 EUR Acc

Categoria Morningstar™

Bilanciati Flessibili EUR - Globali

Benchmark Morningstar

Morningstar Euro Moderate Global Target

Allocation NR EUR

Usato nel Report

Benchmark Dichiarato

Not Benchmarked

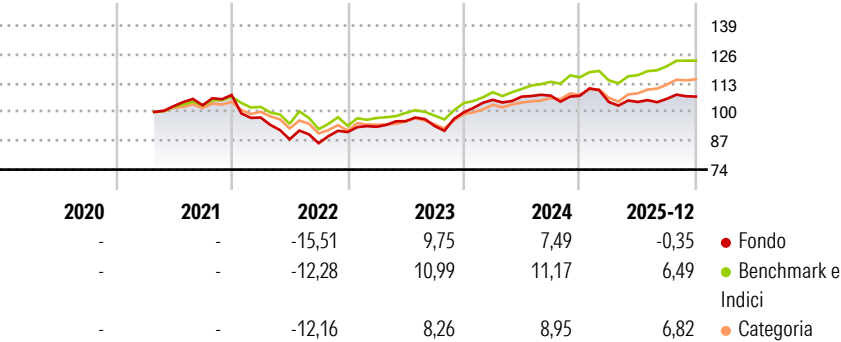
Morningstar Rating™

★★

Obiettivo d'Investimento Dichiarato

The sub-fund, expressed in Euro, aims to provide a positive return, measured in Euro, defined as a mix of income and capital growth, by providing dynamic exposure to a diversified range of asset classes.

Rendimenti



Misure di Rischio

3Y Alpha	-4,00	3Y Sharpe Ratio	0,38
3Y Beta	1,06	3Y Std Dev	6,98
3Y R-Squared	77,70	3Y Risk	Med
3Y Info Ratio	-1,21	5Y Risk	-
3Y Tracking Error	3,30	10Y Risk	-

Basati su Morningstar Euro Moderate Global Target Allocation NR EUR (dove applicabile)

Rend. Cumulati %

	Fondo	Bmk	Cat
3-Mesi	0,25	1,19	2,73
6-Mesi	2,49	5,56	7,81
1-Anno	-0,51	6,23	8,30
3-Anni Ann.ti	5,17	8,58	7,94
5-Anni Ann.ti	-	-	-
10-Anni Ann.ti	-	-	-

Rendimenti aggiornati al 27/01/2026

Rendimenti

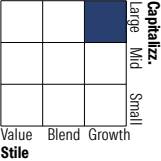
	Q1	Q2	Q3	Q4
Trimestrali %				
2026	-	-	-	-
2025	-2,60	0,01	1,34	0,95
2024	5,66	1,37	0,40	-0,05
2023	2,60	2,71	-2,32	6,62
2022	-9,45	-10,07	-2,02	5,89

Portafoglio 30/11/2025

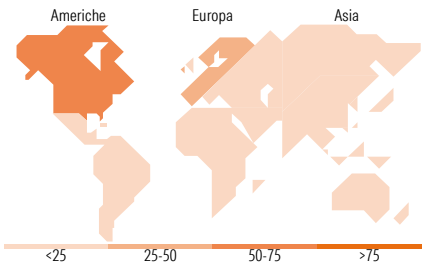


Morningstar Style Box®

Stile Azionario



Reddito Fisso



Titoli principali

Nome	Settore	%
United States Treasury Notes...	—	7,65
Amundi Core MSCI World ETF Acc	—	7,25
iShares Core MSCI Europe ETF...	—	6,21
Italy (Republic Of) 0.01%	—	4,65
Italy (Republic Of) 1.6%	—	4,58
Italy (Republic Of) 0.01%	—	4,13
Italy (Republic Of) 0.01%	—	3,21
Microsoft Corp	📄	2,90
Italy (Republic Of) 0.01%	—	2,57
Alphabet Inc Class A	📄	2,46
% Primi 10 Titoli sul Patrimonio		45,61
Numero Complessivo di Titoli Azionari		44
Numero Complessivo di Titoli Obbligazionari		23

Distribuzione Settoriale %

	Fondo
🔄 Ciclico	26,78
📈 Sensibile	48,55
🛡️ Difensivo	24,67

Fixed Income Sector Weightings %

	Fondo
🏛️ Governativo	59,69
⚙️ Societario	17,72
🏠 Cartolarizzazioni	0,00
🏢 Enti Locali	0,00
🏦 Liquidità ed equivalenti	22,59
📄 Derivati	0,00

Ripartizione Geografica %

	Fondo
<b>America</b>	<b>55,15</b>
Stati Uniti	53,98
Canada	0,65
America Latina e Centrale	0,52
<b>Europa</b>	<b>39,83</b>
Regno Unito	3,49
Europa Occidentale - Euro	23,99
Europa Occidentale - Non Euro	12,31
Europa dell'Est	0,00
Africa	0,00
Medio Oriente	0,04
<b>Asia</b>	<b>5,02</b>
Giappone	1,06
Australasia	0,31
Asia - Paesi Sviluppati	3,63
Asia - Emergente	0,02

Anagrafica

Società di Gestione	Fideuram Asset management (Ireland) DAC	Patrimonio Classe (Mln)	16,81 EUR	Investimento Min. Ingresso	5.000 EUR
Telefono	-	(27/01/2026)	-	Investimento Min. Successivo	2.500 EUR
Web	www.fideuramgestions.lu	Domicilio	LUSSEMBURGO	T.E.R.	-
Data di Partenza	21/04/2021	Valuta del Fondo	EUR	Spese correnti	1,94%
Nome del Gestore	-	UCITS	Si	Commissione di incentivo	-
Data Inizio Gestione	-	Inc/Acc	Acc		
NAV (27/01/2026)	EUR 11,08	ISIN	LU2251305319		
Patrimonio Netto (Mln)	154,90 EUR				