

# MFS Meridian Funds - Continental European Equity Fund I1 EUR

## Categoria Morningstar™

Azionari Europa ex UK Large Cap

## Benchmark Morningstar

Morningstar Developed Europe ex-UK

Target Market Exposure NR EUR

Usato nel Report

## Benchmark Dichiarato

MSCI Europe Ex UK NR EUR

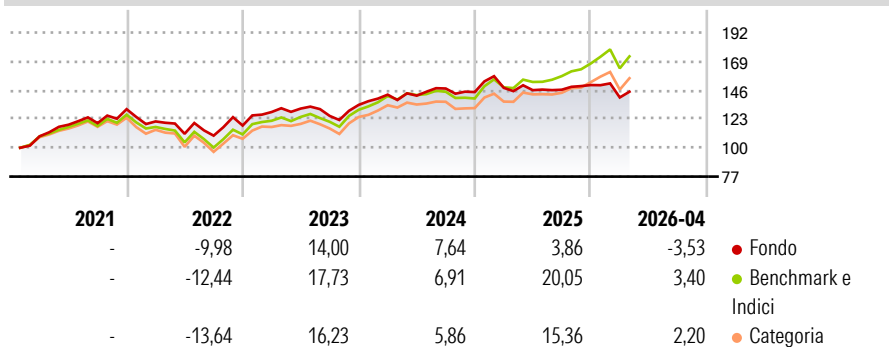
## Morningstar Rating™

★★

### Obiettivo d'Investimento Dichiarato

L'obiettivo d'investimento del Fondo è l'incremento del capitale, espresso in euro. Il Fondo investe prevalentemente in un portafoglio a multicapitalizzazione di titoli azionari dell'Europa continentale.

### Rendimenti



### Misure di Rischio

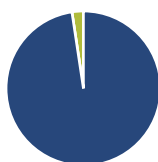
3Y Alpha	-6,58	3Y Sharpe Ratio	0,08
3Y Beta	0,84	3Y Std Dev	10,24
3Y R-Squared	88,05	3Y Risk	Basso
3Y Info Ratio	-2,11	5Y Risk	Basso
3Y Tracking Error	4,00	10Y Risk	-

Basati su Morningstar Developed Europe ex-UK Target Market Exposure NR EUR (dove applicabile)

Rend. Cumulati %	Fondo	Bmk	Cat	Rendimenti Trimestrali %	Q1	Q2	Q3	Q4
3-Mesi	-2,57	-1,35	-0,58	2026	-6,59	-	-	-
6-Mesi	-0,09	9,66	11,06	2025	2,34	-1,26	0,24	2,54
1-Anno	-3,16	12,23	14,54	2024	6,09	-0,54	4,02	-1,92
3-Anni Ann.ti	3,05	11,44	9,82	2023	9,19	2,12	-4,43	6,99
5-Anni Ann.ti	5,25	9,35	7,90	2022	-7,47	-8,13	-1,34	7,33
10-Anni Ann.ti	-	-	-					

Rendimenti aggiornati al 19/05/2026

### Portafoglio 30/04/2026



#### Asset Allocation %

- Azioni
- Obbligazioni
- Liquidità
- Altro

#### Netta

97,62  
0,00  
2,38  
0,00

#### Style Box Azionaria

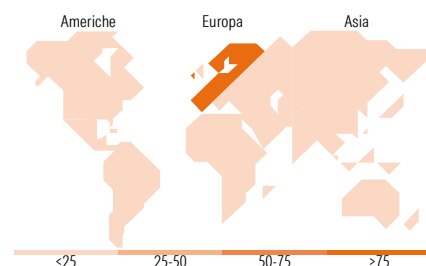


#### Mkt Cap %

Fondo  
Giant 36,97  
Large 35,58  
Medium 25,65  
Small 1,80  
Micro 0,00

#### Capitalizzazione media di mercato

Fondo  
Ave Mkt Cap EUR 44.913,05



### Titoli principali

Nome	Settore	%
Schneider Electric SE	Industria	6,01
Roche Holding AG Ordinary...	Farmaceutico	5,41
Nestle SA	Alimentare	4,98
Linde PLC	Industria	4,48
Assa Abloy AB Class B	Industria	4,33
SAP SE	Tecnologia	3,96
Deutsche Boerse AG	Finanza	3,88
ING Groep NV	Finanza	3,52
Sanofi SA	Farmaceutico	3,37
UBS Group AG Registered Shares	Finanza	3,31
% Primi 10 Titoli sul Patrimonio		43,25
Numero Complessivo di Titoli Azionari		47
Numero Complessivo di Titoli Obbligazionari		0

### Distribuzione Settoriale %

Settore	Fondo
<b>Ciclico</b>	<b>34,91</b>
Materie Prime	7,72
Beni di Consumo Ciclici	5,34
Finanza	21,85
Immobiliare	-
<b>Sensibile</b>	<b>35,56</b>
Telecomunicazioni	1,02
Energia	4,21
Beni Industriali	19,23
Tecnologia	11,09
<b>Difensivo</b>	<b>29,53</b>
Beni Difensivi	14,59
Salute	13,85
Servizi di Pubblica Utilità	1,08

### Ripartizione Geografica %

Regione	Fondo
<b>America</b>	<b>9,59</b>
Stati Uniti	9,59
Canada	0,00
America Latina e Centrale	0,00
<b>Europa</b>	<b>90,41</b>
Regno Unito	2,49
Europa Occidentale - Euro	64,91
Europa Occidentale - Non Euro	22,05
Europa dell'Est	0,95
Africa	0,00
Medio Oriente	0,00
<b>Asia</b>	<b>0,00</b>
Giappone	0,00
Australasia	0,00
Asia - Paesi Sviluppati	0,00
Asia - Emergente	0,00

### Anagrafica

Società di Gestione	MFS Investment Management Company (Lux) S.à.r.l	Patrimonio Classe (Mln)	0,07 EUR	Investimento Min. Ingresso	-
		(19/05/2026)		Investimento Min. Successivo	-
		Domicilio	LUSSEMBURGO	T.E.R.	0,75%
Telefono	-	Valuta del Fondo	EUR	Spese correnti	0,75%
Web	-	UCITS	Si	Commissione di incentivo	-
Data di Partenza	13/01/2021	Inc/Acc	Acc		
Nome del Gestore	-	ISIN	LU2274088041		
Data Inizio Gestione	03/01/2009				
NAV (19/05/2026)	EUR 140,77				

# MFS Meridian Funds - Continental European Equity Fund I1 EUR

Patrimonio Netto (Mln)

10,14 EUR

(30/04/2026)